


Prehrana v javnih zavodih na območju MOK

Predstavitev ankete



Hvala za naš
super zajtrk!



Osnovni podatki o izvajanju :

- Čas izvajanja ankete: 20. 1. 2020 do 27.2.2020
- V anketo je bilo vključenih 11 zavodov in sicer:
9 osnovnih šol (od tega sta dve OŠ z vrtcem),
1 vrtec in
1 dom upokoencev.
- Anketa je bila izvedena osebno pri predstavnikih zavoda



V 11 zavodov je vključenih 7985 oseb, od tega v vrtce in OŠ 7.765 otrok, od najmanj 119 do največ 1660.

Večina zavodov (8) ima lastno kuhinjo in obroke pripravljajo sami, pri dveh zavodih za prehrano v celoti skrbi zunanji izvajalec.

Zaposleni v šolskih kuhinjah:



JN za nakup živil se izvajajo na 4 ali 3 leta.

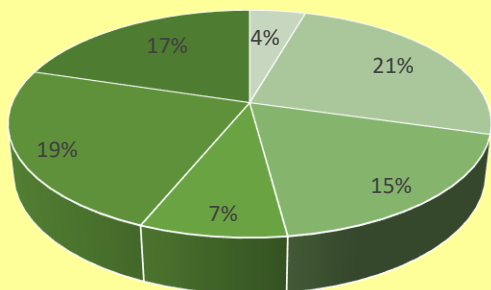
Sredstva za nakup lokalnih živil v letu 2018 od 11.300 do 115.000 EUR (od 4 do 21 %), pri ekoloških pa od 2 do 23 % oz. od cca 5.200 do 134.500 EUR.

V celoti je bilo v letu 2018 za nakup lokalnih živil za v zavodih namenjenih nekaj manj kot 288.000 EUR, za nakup ekoloških živil pa malo nad 231.000 EUR.



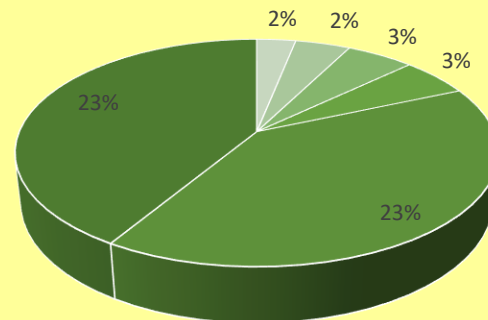
Delež lokalnih in ekoloških živil v zavodih je različen (*vsi zavodi nimajo podatka).

Delež lokalnih živil glede na vrednost JN po posameznih zavodih



■ Zavod 1 ■ Zavod 2 ■ Zavod 3 ■ Zavod 4 ■ Zavod 5 ■ Zavod 6

Delež ekoloških živil glede na vrednost JN po posameznih zavodih



■ Zavod 1 ■ Zavod 2 ■ Zavod 3 ■ Zavod 4 ■ Zavod 5 ■ Zavod 6



Šolske sheme

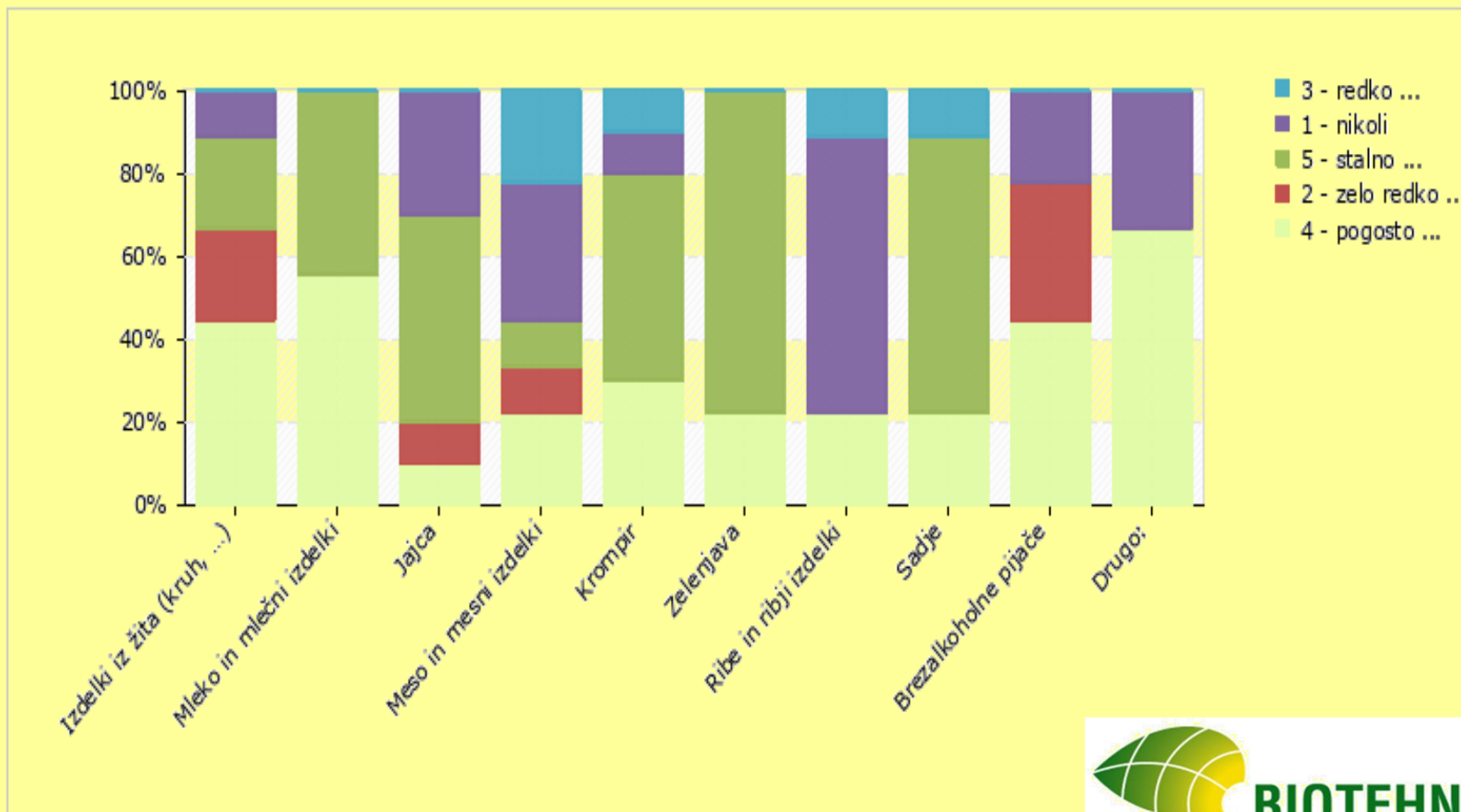
Za nakup sadja in zelenjave preko šolske sheme so zavodi (10 brez DU) v letu 2018 namenili skupaj 26.630 EUR, od tega za jabolka v vrednosti 7.305 EUR brez DDV.

Po podatkih ankete so štirje zavodi vključeni v šolsko shemo mleko v skupni vrednosti malo nad 9.600 EUR.



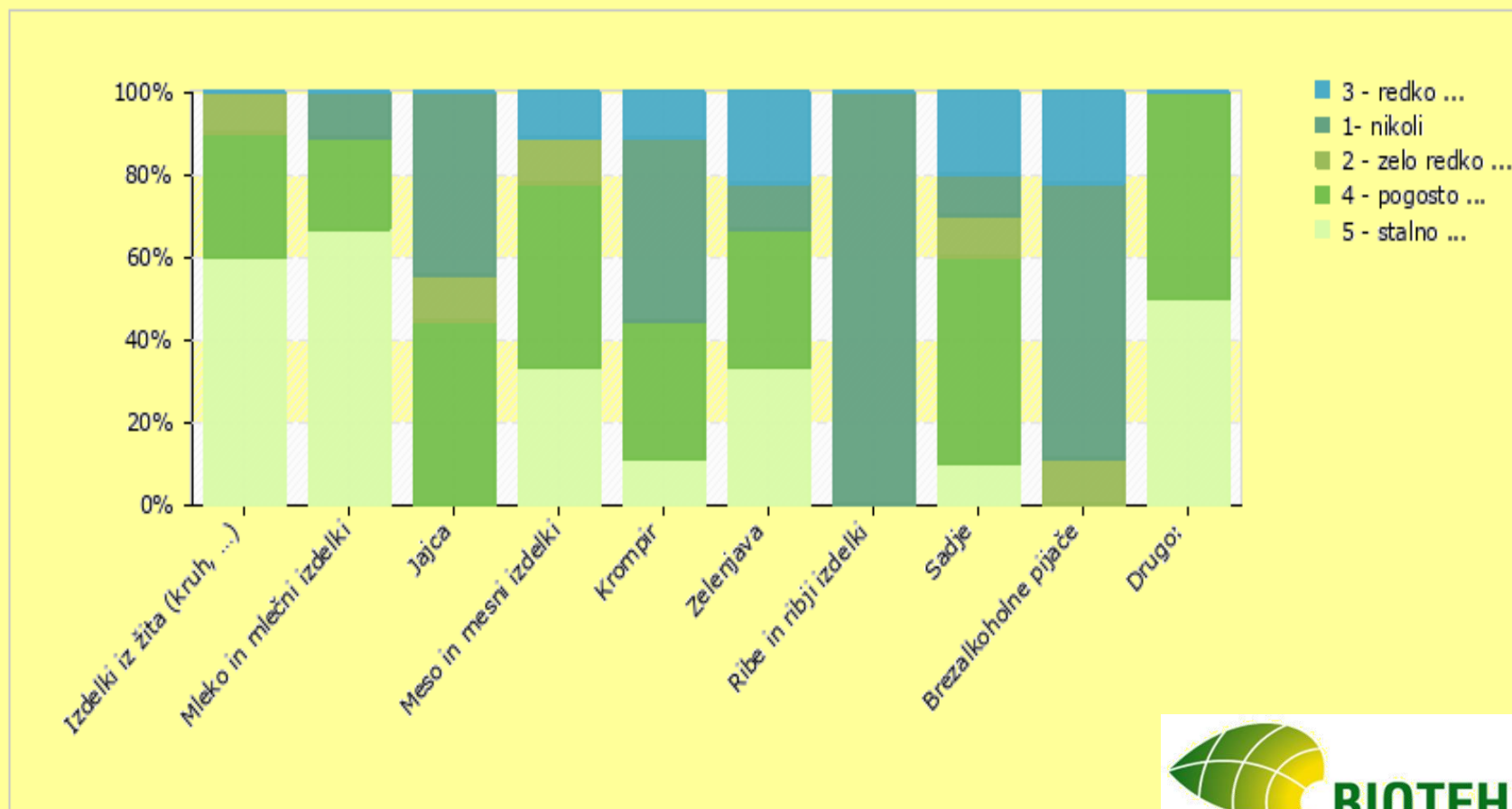
Lokalni pridelki in izdelki, ki jih zavodi že kupujejo

Zavodi sedaj največ kupujejo od lokalnih dobaviteljev zelenjavo in sadje ter mleko in mlečne izdelke. Poleg navedenih v grafu, kupujejo od lokalnih dobaviteljev še med in marmelado.



Ekološki pridelki in izdelki, ki jih zavodi že kupujejo

Zavodi stalno (vsaj enkrat tedensko) nabavljajo največ Mleka in mlečnih izdelkov ter izdelke iz žit.



Skupne količine zelenih lokalnih pridelkov in izdelkov po skupinah za koledarsko leto

Želene količine lokalnih živil na leto



Skupne količine zelenih ekoloških pridelkov in izdelkov po skupinah za koledarsko leto





Hvala za pozornost!

