MESTNA OBČINA KRANJ
Oddelek za finance

Slovenski trg 1, 4000 Kranj
tel. 04/ 237 31 70, fax. 04/ 237 31 84

Številka: 40303-0005/05-45/01
Datum: 29.03.2005

SVET MESTNE OBČINE KRANJ

1. OBRAZLOŽITEV SPLOŠNEGA DELA ZAKLJUČNEGA RAČUNA PRORAČUNA ZA MO KRANJ ZA L. 2004

1.1. OPREDELITEV MAKROEKONOMSKIH IZHODIŠČ ZA PRIPRAVO PRORAČUNA ZA L. 2004

Minister za finance mora v skladu s 17. členom Zakona o javnih financah (v nadaljevanju: ZJF) obvestiti občine o temeljnih ekonomskih izhodiščih in predpostavkah za pripravo državnega proračuna. Ministrstvo za finance je svoje obveznosti v zvezi z določili ZJF formalno izpolnilo, ko nam je z dopisom, št. GP 80228/03, 685/SFLS z dne 31.07.2003, posredovalo izhodišča za pripravo proračunov lokalnih skupnosti za leti 2004 in 2005.

V skladu z določbami Zakona o financiranju občin (v nadaljevanju: ZFO) je Vlada dolžna občinam do 30. septembra posredovati izračun primerne porabe. Izračun primerne porabe in zneskov finančne izravnave za leti 2004 in 2005 je ministrstvo za finance občinam posredovalo šele z dopisom št. 92047/03, 993/SFLS z dne 01.12.2003.

V skladu z 20. členom ZJF smo iz občinske uprave neposrednim proračunskim uporabnikom posredovali z dopisom št. 40505-2/03-45/01 z dne 04.06.2003 navodilo za pripravo proračuna MO Kranj za 2004. Dne 12.06.2003 smo z dopisom vsem krajevnim skupnostim posredovali posebno navodilo za pripravo njihovih finančnih načrtov. Obe gradivi vsebujeta potrebna temeljna ekonomska izhodišča, navodilo za pripravo predpisanih programov nabav, gradenj, zaposlovanja, prodaje premoženja in razvojnih programov, nosilce posameznih aktivnosti ter terminski načrt priprave proračuna. Priložili smo tudi oceno prihodkov.

Dne 14.08.2003 smo z dopisom št. 40301-0006/03-45/01 neposredne uporabnike oz. vse oddelke občinske uprave obvestili o spremenjenih makroekonomskih izhodiščih za l. 2004 in jih seznanili z navodilom za načrtovanje sredstev za plače. Spremembe makroekonomskih izhodišč in navodilo za plače smo prejeli z dopisom ministrstva za finance št. GP 80228/03, 685/SFLS z dne 31.07.2003.

Temeljna ekonomska izhodišča in predpostavke ter navodila za pripravo proračuna MO Kranj za l. 2004 smo z dopisom št. 40505-1/03-45/01 z dne 12.06.2003 poslali tudi vsem posrednim uporabnikom proračuna MO Kranj.

Na osnovi omenjenih navodil so pristojni vodje oddelkov in krajevne skupnosti pripravili predloge finančnih načrtov neposrednih uporabnikov, ki smo jih v fazi usklajevanja seveda morali uskladiti z višino ocenjenih prihodkov.

Predvidevanja upoštevana ob pripravi proračuna za l. 2004 so se med letom v določeni meri gibala drugače kot je bilo to predvideno, zato so bile tekom leta opravljene prerazporeditve, ki so v skladu z Odlokom o proračunu v pristojnosti župana. Na 17.seji Sveta MO Kranj dne 08.09.2004 pa je bil sprejet tudi odlok o spremembi odloka o proračunu MO Kranj za l. 2004. Pregled vseh opravljenih prerazporeditev je priložen v nadaljevanju.

1.2. POROČILO O REALIZACIJI PREJEMKOV IN IZDATKOV TER PRESEŽKU

1.2.1. REALIZACIJA PREJEMKOV

A.) JAVNOFINANČNI PRIHODKI

Javnofinančni prihodki po ekonomski klasifikaciji obsegajo pet osnovnih skupin prihodkov. Po teh skupinah tudi v MO Kranj načrtujemo in spremljamo realizacijo prihodkov, in sicer:

- davčne prihodke,
- nedavčne prihodke,
- kapitalske prihodke,
- prejete donacije in
- transferne prihodke.

Iz priloženega izkaza prihodkov in odhodkov za MO Kranj in iz spodnje tabele in obeh grafov je razviden delež posameznih skupin javnofinančnih prihodkov v realizaciji ter primerjava s planiranimi prihodki v l. 2004 in realizacijo v l. 2003. Ugotovimo lahko, da so v proračunu za l. 2004 načrtovani javnofinančni prihodki realizirani v višini indeksa 93,2 oziroma realizacija je za 567 mio Sit manjša od načrtovane. Iz spodnje preglednice je razvidno, da je v primerjavi s planom opazen večji izpad načrtovanih prihodkov v skupini kapitalskih in tudi nedavčnih prihodkov, večji od načrtovanih pa so davčni prihodki. Razloge bomo poskušali navesti v nadaljevanju.

v 000 Sit

			Proračun 2004					
	Javnofinčni prihodki	**2003**	**Veljavni**	**Realiziran**	**Indeks**		**Delež v realiz.**	
		1	2	3	3/1	3/2	**2003**	**2004**
70	Davčni prihodki	5.120.338	5.531.351	5.594.962	109,3	101,2	72,0	72,2
71	Nedavčni prihodki	1.167.504	1.554.350	1.271.835	108,9	81,8	16,4	16,4
72	Kapitalski prihodki	739.232	1.183.965	835.897	113,1	70,6	10,4	10,8
73	Prejete donacije	15.040	569	3.441	22,9		0,2	0,0
74	Transferni prihodki	71.478	43.500	40.651	56,9	93,5	1,0	0,5
	SKUPAJ	**7.113.592**	**8.313.735**	**7.746.786**	**108,9**	**93,2**	**100**	**100**

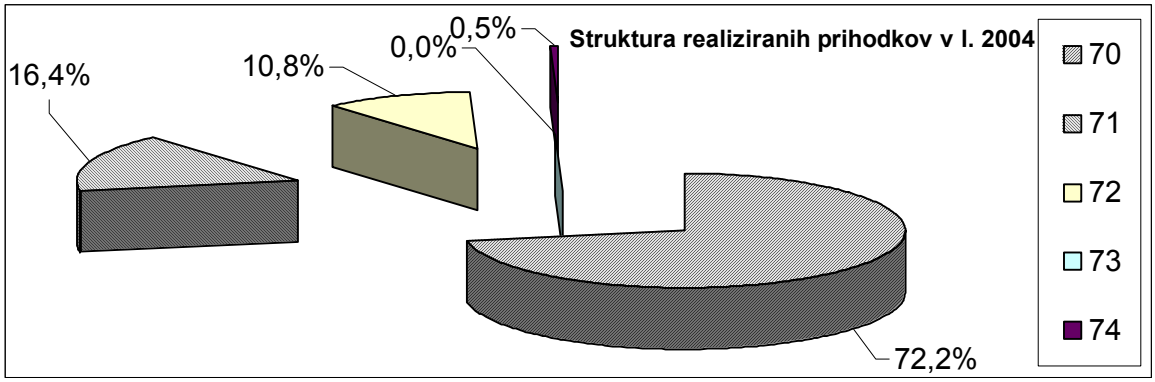

Večino javnofinančnih prihodkov v proračunu MO Kranj realizira MO Kranj kot neposredni proračunski uporabnik, le majhen del pa tudi krajevne skupnosti s svojimi lastnimi prihodki. Razmerje v realizaciji za l. 2004 je razvidno iz spodnje tabele in grafa:

v 000 Sit

		MO Kranj			KS			Delež MOK		
		2002	2003	2004	2002	2003	2004	2002	2003	2004
		1	2	3	4	5	6			
70	Davčni prihodki	4.742.277	5.120.338	5.594.962	0	0	0	100,0	100,0	100,0
71	Nedavčni prihodki	812.637	1.119.519	1.231.475	37.426	47.985	40.360	95,6	95,9	96,8
72	Kapitalski prihodki	502.048	738.321	828.788	4.103	911	7.109	99,2	99,9	99,1
73	Prejete donacije	0	10.000	0	3.417	5.040	3.441	0,0	66,5	0,0
74	Transferni prihodki	56.284	71.478	40.651	0	0	0	100,0	100,0	100,0
	SKUPAJ	**6.113.246**	**7.059.656**	**7.695.876**	**44.946**	**53.936**	**50.910**	**99,3**	**99,2**	**99,3**

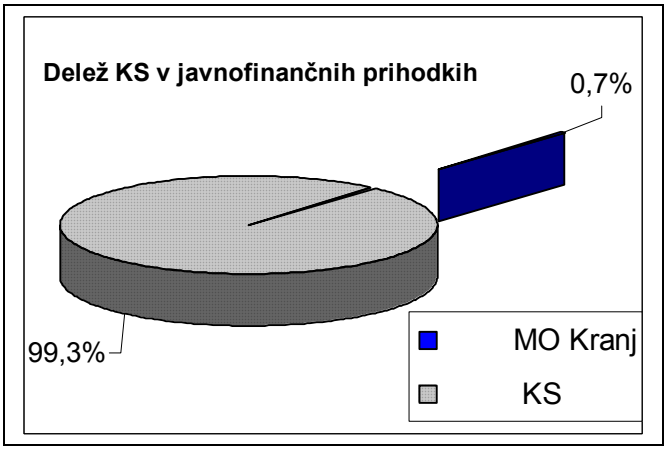

Krajevne skupnosti so torej v letu 2004 skupaj realizirale le 0,7 % vseh javnofinančnih prihodkov MO Kranj ali skupaj slabih 51 mio Sit. Večino lastnih prihodkov so krajevne skupnosti realizirale v skupini nedavčnih prihodkov. Načrtovani prihodki iz naslova donacij so bili realizirani v vrednosti skoraj 3,5 mio Sit ali 5x več kot je bilo predvideno. Nedavčni prihodki so bili realizirani v skladu s pričakovanji. Skupno so krajevne skupnosti realizirale za 35 mio Sit manj lastnih prihodkov kot pa so jih načrtovale. Na to je bistveno vplival izpad načrtovanih kapitalskih prihodkov (predvsem KS Primskovo).
V konsolidirani bilanci prihodkov seveda ne izkazujemo transfernih prihodkov krajevnih skupnosti, ki so jim bila nakazana iz proračuna MO Kranj.

V spodnji preglednici in grafu je prikazana realizacija javnofinančnih prihodkov v zadnjih šestih oz. sedmih letih. Razvidno je, da so se tovrstni prihodki do l. 2002 povečevali in da so največji indeks povečanja dosegli v l. 2001. Izjema so transferni prihodki. V l. 2002 je opazen padec rasti nedavčnih in kapitalskih prihodkov, upočasnjuje se rast davčnih prihodkov, prvič po l. 1998 pa beležimo tudi rahel porast trasfernih prihodkov. V l. 2003 zopet beležimo bistven porast javnofinančih prihodkov, predvsem na račun nedavčnih in kapitalskih

prihodkov, v l. 2004 se ta rast nadaljuje. Izjema so zopet transferni prihodki, ki zopet upadajo in tudi prihodki od prejetih donacij se zmanjšujejo.

v 000 Sit

	1999	2000	2001	2002	2003	2004	Indeks				
	1	2	3	4	5	6	2/1	3/2	4/3	5/4	6/5
Davčni prihodki	3.047.793	3.463.844	4.295.777	4.742.277	5.120.338	5.594.962	113,7	124,0	110,4	108,0	109,3
Nedavčni prihodki	444.835	596.507	1.321.670	850.063	1.167.504	1.271.835	134,1	221,6	64,3	137,3	108,9
Kapitalski prih.	138.077	145.043	634.347	506.151	739.232	835.897	105,0	437,4	79,8	146,0	113,1
Prejete donacije	2.483	2.765	0	3417	15.040	3.441	111,4	0,0			22,9
Transferni prih.	241.664	143.719	52.004	56.284	71.478	40.651	59,5	36,2	108,2	127,0	56,9
SKUPAJ	**3.874.852**	**4.351.878**	**6.303.798**	**6.158.192**	**7.113.592**	**7.746.786**	**112,3**	**144,9**	**97,7**	**115,5**	**108,9**

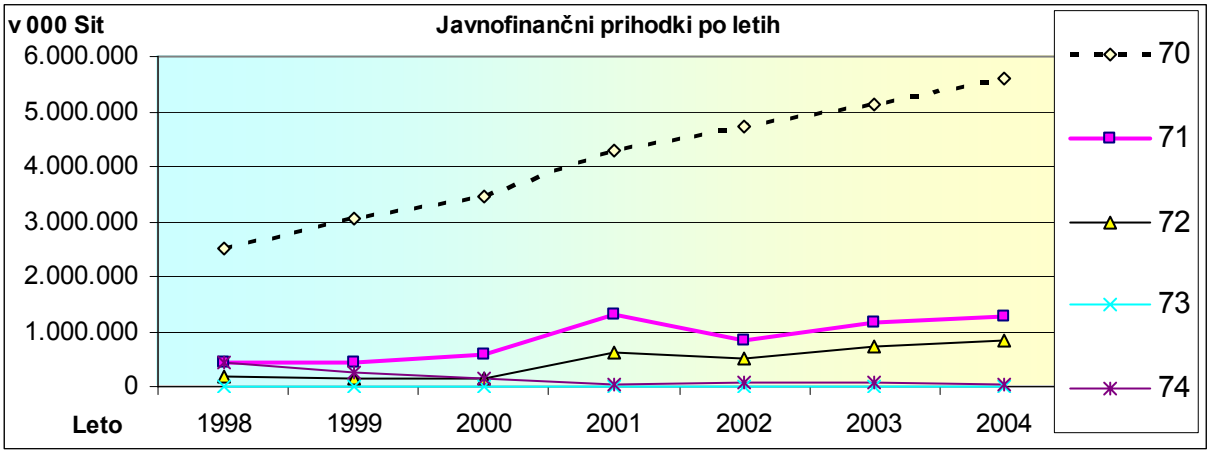

Struktura javnofinančnih prihodkov se je v zadnjih letih stalno spreminjala. Do l. 2000 je opazno povečevanje deleža davčnih prihodkov, bistveno pa se je zmanjševal delež transfernih prihodkov. Opazen pa je tudi rahel upad kapitalskih prihodkov. Predvsem na račun odločitve o izgradnji in načinu financiranja Komunalne cone na Primskovem se je v l. 2000 bistveno povečal delež nedavčnih prihodkov (komunalni prispevek) ter tudi delež kapitalskih prihodkov. Na račun povečanja teh deležev sta se zmanjšala deleža davčnih prihodkov ter tudi transfernih prihodkov. V l. 2002 se je struktura zopet spremenila. Povečal se je delež davčnih prihodkov, a je še vedno nižji kot v l. 1999. Prvič po l. 1998 se je rahlo povečal tudi delež transfernih prihodkov. Opazno je bistveno zmanjšanje predvsem deleža nedavčnih prihodkov in tudi kapitalskih prihodkov. V l. 2003 beležimo upad deleža davčnih prihodkov ter povečanje deleža nedavčnih in kapitalskih prihodkov. Nadaljuje se tudi rahla rast deleža transfernih prihodkov. V l. 2004 deleži v primerjavi z l. 2003 ostajajo nespremenjeni. Izjema so le transferni prihodki katerih delež se zopet znižuje. Sprememba strukture javnofinančnih prihodkov MO Kranj v preteklih letih je razvidna iz spodnje preglednice in grafa:

		Delež v realizaciji po letih						
		1998	1999	2000	2001	2002	2003	2004
70	Davčni prihodki	70,0	78,7	79,6	68,1	77,0	72,0	72,2
71	Nedavčni prihodki	12,7	11,5	13,7	21,0	13,8	16,4	16,4
72	Kapitalski prihodki	5,3	3,6	3,3	10,1	8,2	10,4	10,8
73	Prejete donacije	0,1	0,1	0,1	0,0	0,1	0,2	0,0
74	Transferni prihodki	11,9	6,2	3,3	0,8	0,9	1,0	0,5
	SKUPAJ	**100**	**100**	**100**	**100**	**100**	**100**	**100**

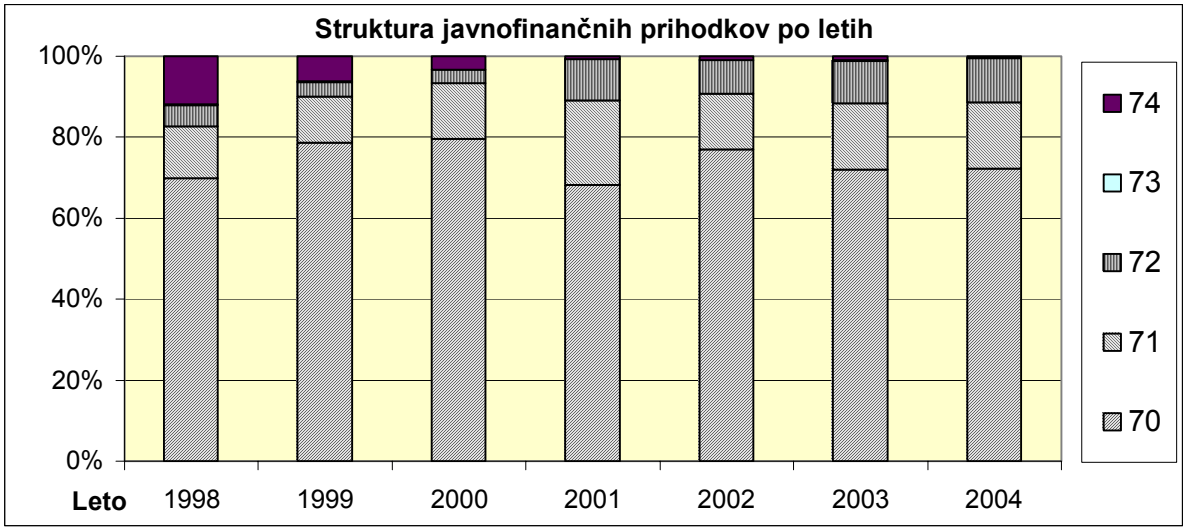

A.1.) Davčni prihodki

Pogled na predhodne tabele in grafe nam pokaže, da daleč največji delež vseh prihodkov v letu 2004 in seveda tudi v predhodnih letih predstavljajo **davčni prihodki**. V okviru teh prihodkov pa večinski delež pripada davkom na dohodek oziroma dohodnini, ki v strukturi davčnih prihodkov v preteklih letih predstavlja od 70 % do 80 % delež.

DAVČNI PRIHODKI PO LETIH v 000 Sit

	REALIZACIJA					DELEŽ V REALIZACIJI				
SKUPINA DAVKA	**2000**	**2001**	**2002**	**2003**	**2004**	**2000**	**2001**	**2002**	**2003**	**2004**
Davki na dohodek	2.771.621	3.079.331	3.455.367	3.810.704	4.081.956	80,0	71,7	72,8	74,4	73,0
Davki na premoženje	614.377	951.696	908.863	918.016	1.105.370	17,8	22,1	19,2	17,9	19,8
Dom.dav.na blago in stor.	77.846	264.750	378.047	391.618	407.635	2,2	6,2	8,0	7,6	7,3
SKUPAJ	**3.463.844**	**4.295.777**	**4.742.277**	**5.120.338**	**5.594.962**	**100**	**100**	**100**	**100**	**100**

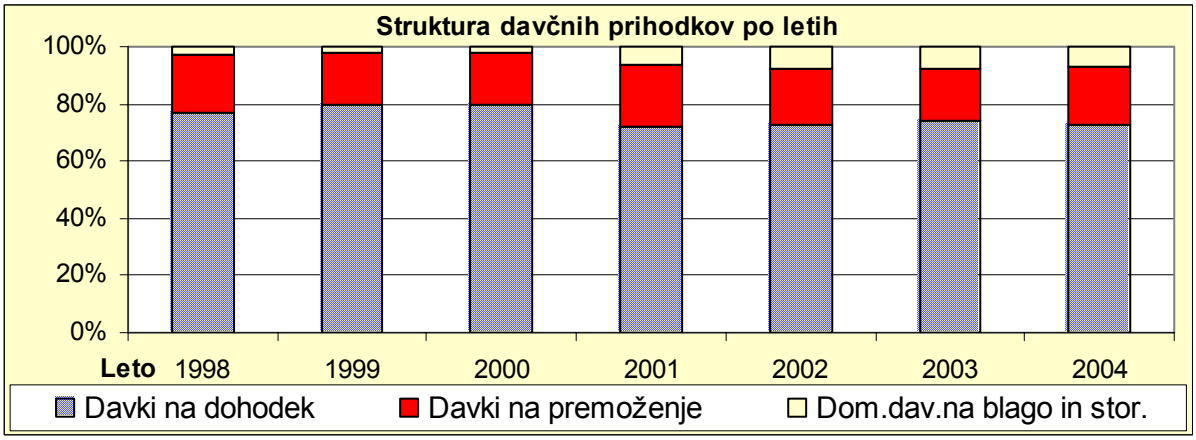

V strukturi davčnih prihodkov v l. 2002 in kasneje se je v primerjavi s preteklimi leti povečal delež domačih davkov na blago in storitve. K takemu povečanju je največ prispevalo dejstvo, da od l. 2001 v tej skupini davkov prikazujemo tudi takso za obremenjevanje vode in takso za obremenjevanje okolja, ki sta sicer državni taksi porabljata pa se za izvedbo sanacijskih in drugih investicijskih del za zmanjšanje obremenjevanja voda in okolja. Taksa za obremenjevanje vode, ki ima v realizaciji domačih davkov na blago in storitve v l. 2004

skoraj 42 % delež, je bila v primerjavi s planom (oceno je pripravila Komunala Kranj) realizirana v višini dobrih 168 mio Sit ali nekaj manj kot 94 %. Taksa za obremenjevanje okolja pa je bila realizirana v višini slabih 104 mio Sit ali le 88 %.
V omenjeni skupini davčnih prihodkov je še v l. 2001 bistveni delež (24%) predstavljala odškodnina za spremembo namembnosti kmetijskih zemljišč, ki je bila realizirana v višini 62 mio Sit. Realizacija v l. 2002 je bila dosežena le v višini dobrih 6 mio Sit, od l. 2003 tega vira ni več. So se pa v tej skupini za več kot enkrat povečali prihodki iz naslova komunalnih taks, ki so bile realizirane v višini skoraj 23 mio Sit v l.2003 in v l. 2004 v višini 26 mio Sit. Pomemben znesek v realizaciji domačih davkov na blago in storitve predstavlja tudi namenska požarna taksa, ki je bila v l. 2004 realizirana v višini skoraj 37 mio Sit.

Predvsem na račun povečanega deleža domačih davkov na blago in storitve se je v l. 2001 in kasneje zmanjšal delež davkov na dohodek in dobiček, delež davkov na premoženje pa se v zadnjih petih letih giblje med približno 17 % in 22 %.

Prihodki iz naslova **davkov na premoženje** so v primerjavi z l. 2003 povečani za dobrih 187 mio Sit, v primerjavi z l. 2002 pa za skoraj 197 mio Sit. V primerjavi s planom je ta podskupina realizirana z indeksom 101. V primerjavi s planom je realizacija večja za 13 mio Sit. Davki na nepremičnine, ki vključujejo tudi nadomestilo za uporabo stavbnih zemljišč (NUSZ), v tej skupini davčnih prihodkov z realizacijo v višini skoraj 878 mio Sit predstavljajo 79 % vseh davkov na premoženje (v l. 2003 je bil delež 73%). NUSZ je bilo realizirano v višini skoraj 838 mio Sit ali 99,5 %. V primerjavi z l. 2003 se je realizacija povečala za 210 mio Sit oz. za 33 %. Razlog za tako povečanje so novi zavezanci in predvsem nove površine (vključno s parkirnimi površinami).

Leto	Znesek
1995	404.232
1996	214.731
1997	410.163
1998	330.597
1999	356.838
2000	404.113
2001	500.425
2002	561.936
2003	627.650
2004	838.682

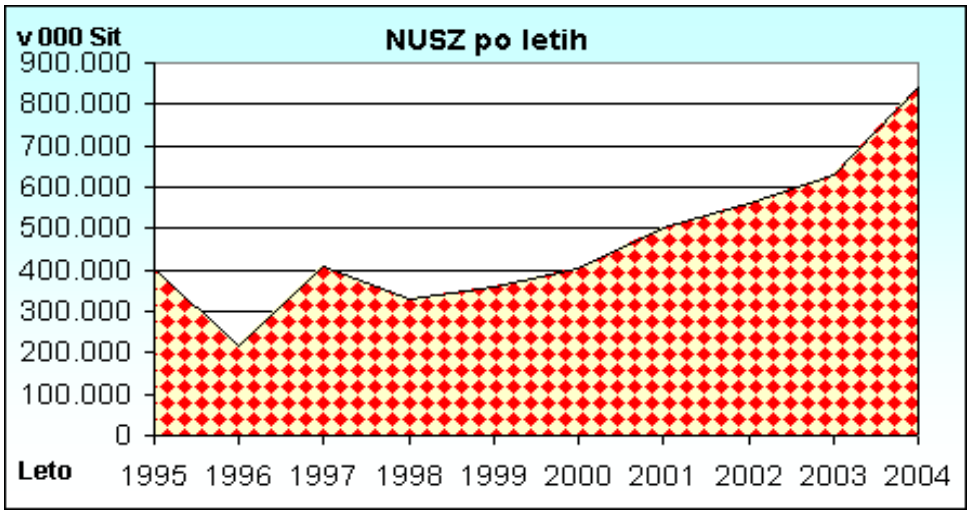

Bistveno nad planom so realizirani prihodki iz naslova davkov na promet nepremičnin in na finančno premoženje, in sicer skoraj v višini dobrih 212 mio Sit ali več kot 14 % nad planom. V primerjavi l. 2001 se je ta prihodek v l. 2002 znižal za več kot 100 mio Sit, v l. 2003 pa v primerjavi z l. 2002 še za dodatnih 89 mio Sit. Navedeno je tudi posledica v oktobru 2002 uveljavljene novele zakona o davku na dodano vrednost, ki pravnim osebam pri prometu z nepremičninami dopušča možnost plačila davka na dodano vrednost (ki se lahko poračuna). Ker je vsaka transakcija obdavčena le z enim davkom, se seveda v teh primerih davek na promet nepremičnin ne plača. Kje je razlika? Bistveno je dejstvo, da je davek na dodano vrednost prihodek državnega proračuna, davek na promet nepremičnin pa je eden od izvirnih prihodkov občinskega proračuna. V l. 2004 po treh letih prvič beležimo rahlo rast teh prihodkov (v primerjavi z l. 2003 za 8 mio Sit).

V skupini davkov na premoženje je potrebno omeniti tudi davek na dediščine in darila, ki je bil v l. 2002 realiziran v višini skoraj 21 mio Sit, v l. 2003 kar dobrih 40 mio Sit, v l. 2004 pa 15 mio Sit. Ta realizacija je enaka v planu pričakovanemu znesku.

Davki na dohodek oz. dohodnina kot edini prihodek v skupini davkov na dohodek je bila v letu 2004 realizirana v višini slabih 4.082 mio Sit, kar v primerjavi s planom pomeni skoraj 101 %. Nominalno to pomeni, da je realizacija od načrtovane višja za 29 mio Sit. Dinamika realizacije dohodnine po letih in mesecih je razvidna iz spodnjega grafa:

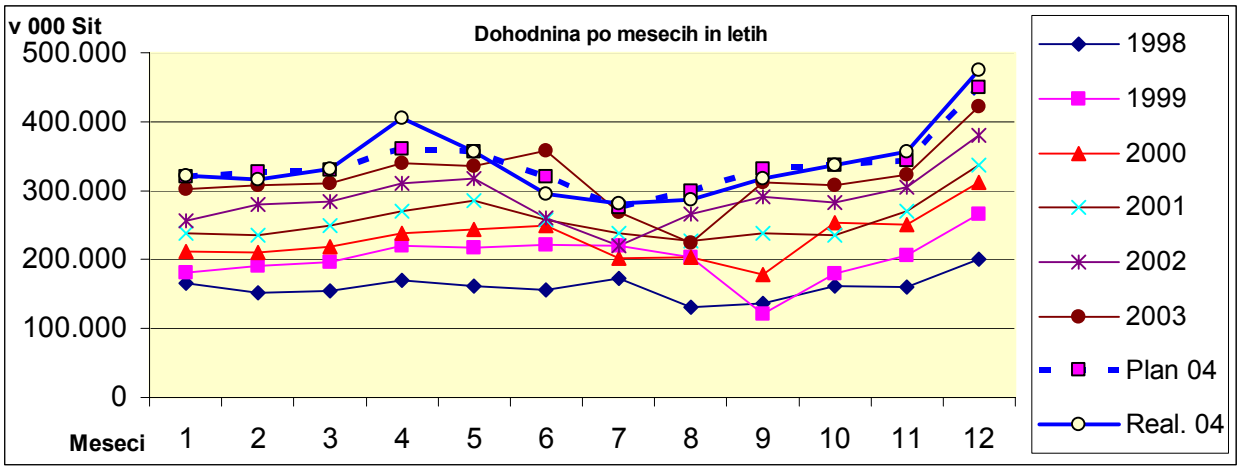

Iz spodnjega grafa in preglednice je razvidna dinamika rasti dohodnine po letih:

v 000 Sit

Leto	Znesek
1995	1.432.665
1996	1.717.159
1997	1.850.177
1998	1.923.394
1999	2.425.542
2000	2.771.621
2001	3.079.329
2002	3.455.367
2003	3.810.704
2004	4.081.956

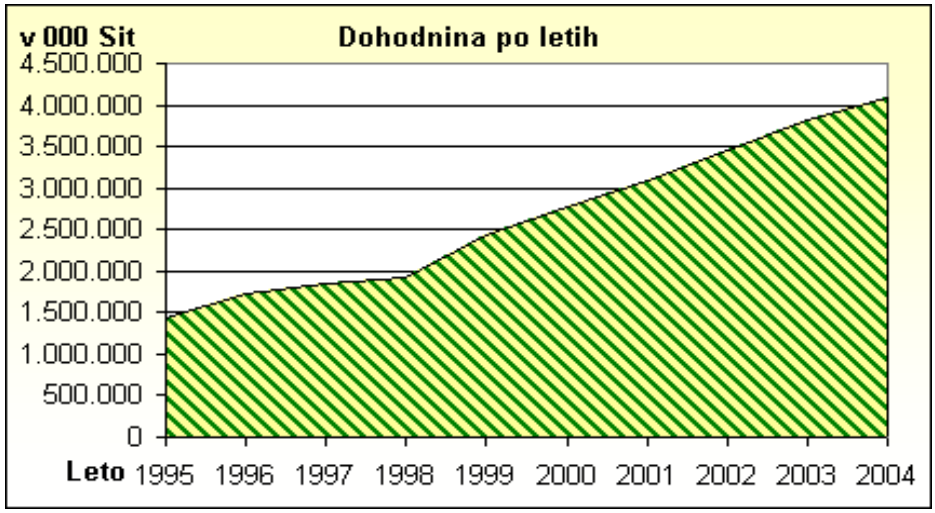

Struktura realiziranih in planiranih davčnih prihodkov v l. 2004 je razvidna tudi iz spodnje preglednice in grafa. Iz njiju je razvidna tudi realizacija v primerjavi s planiranimi davčnimi prihodki v proračunu.

v 000 Sit

	Davčni prihodki	2003	Proračun 2004	Realizacija 2004	Indeks	
		1	2	3	3/1	3/2
700	Davki na dohodek	3.810.704	4.053.235	4.081.956	107,1	100,7
703	Davki na premoženje	918.016	1.092.055	1.105.370	120,4	101,2
704	Domači davki na blago in storitve	391.618	386.061	407.635	104,1	105,6
	SKUPAJ	**5.120.338**	**5.531.351**	**5.594.961**	**109,3**	**101,1**

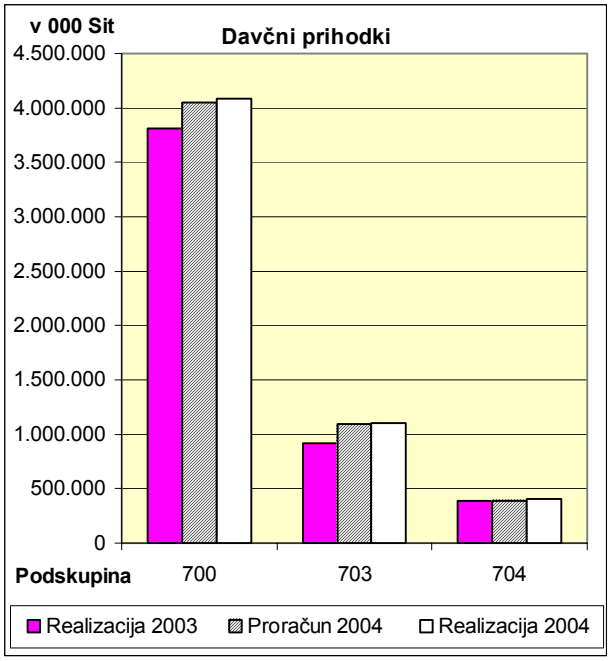

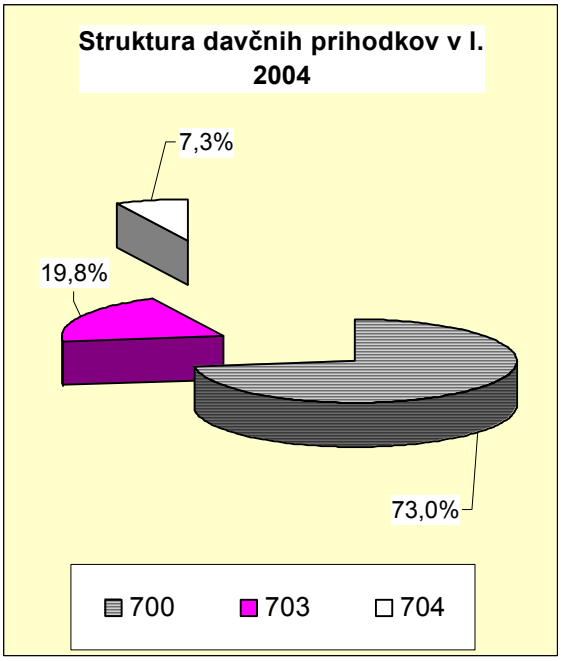

A.2.) Nedavčni prihodki

Nedavčni prihodki so bili v l. 2004 realizirani v višini slabih 1.272 mio Sit ali le z indeksom 81,8 v primerjavi s planom.
V primerjavi z realizacijo v l. 2003 je indeks 109. Takšen indeks je posledica povečanja prihodkov v podskupini **udeležba na dobičku in dohodku od premoženja**, ki so bili realizirani v višini dobrih 670 mio Sit kar predstavlja skoraj 53 % vseh nedavčnih prihodkov. V tej podskupini je bil plan realiziran z indeksom 105,7, v primerjavi z l. 2003 pa je dosežen indeks 153,4.
Znotraj te skupine nedavčnih prihodkov predstavljajo prihodki iz premoženja (najemnine, zakupnine, odškodnine) kar 86 % delež. Ta delež je bil v realizaciji za l. 2001 le 18 %, v realizaciji l. 2002 okrog 65 %, v l. 2003 pa 50 %. Prihodki iz premoženja so bili v l. 2004 realizirani v višini skoraj 579 mio Sit, v l. 2003 pa le 347 mio Sit. V primerjavi s planom je dosežen indeks 101. Znotraj prihodkov iz premoženja je bilo realizirano za 267 mio Sit prihodkov iz naslova raznih najemnin(259 mio Sit v l. 2003), iz naslova odškodnine za oglaševanje pa beležimo prihodek v višini dobrih 49 mio Sit ali približno 4 mio Sit več kot v l. 2003. Iz naslova koncesijskih dajatev je realizirano za 62 mio Sit prihodkov, kar je 20 mio Sit več kot v l. 2003.

Prihodki od obresti so realizirani v višini dobrih 84 mio Sit (indeks na plan je 147,8, na l. 2003 pa 101). Od navedenega je za skoraj 42 mio Sit obresti ustvarjenih z deponiranjem prostih likvidnih sredstev pri bankah, 22,5 mio je obresti od danih stanovanjskih posojil, za slabih 20 mio Sit pa je drugih prihodkov od obresti.

Tudi **denarne kazni** so realizirane bistveno nad planom (skoraj 29 mio Sit, indeks 125), a je njihov delež v skupnih nedavčnih prihodkih zanemarljiv. K takemu indeksu je nedvomno prispevalo po eni strani dobro delo redarjev, po drugi strani pa DURS-a, ki je uspel izterjati relativno velik delež neplačanih denarnih kazni.

Takse in pristojbine so bile realizirane v višini slabih 22 mio Sit (3 mio Sit manj kot v l. 2003). Ta realizacija pomeni realizacijo plana z indeksom 109,8, v primerjavi z letom 2003 pa je indeks 88,3.

Nad planom so realizirani tudi **prihodki od prodaje blaga in storitev** (indeks 106), ki beležijo realizacijo v višini dobrih 45 mio Sit (v l. 2003 je bila realizacija za 5 mio Sit manjša). Med njimi najvišjo realizacijo beležimo iz naslova zagotavljanja pomoči na domu (skoraj 24 mio Sit, v l. 2003 le 18 mio Sit).

Drugi najpomembnejši prihodek med nedavčnimi prihodki predstavljajo **drugi nedavčni prihodki** oz. znotraj njih prihodki od komunalnih prispevkov. Ti so bili realizirani v višini dobrih 346 mio Sit (v l. 2003 dobrih 510 mio Sit, medtem ko so bili v l. 2002 realizirani le v višini 258 mio Sit). V l. 2001 so bili komunalni prispevki realizirani kar v višini dobrih 833 mio Sit. Komunalni prispevki so bili v primerjavi s planom za l. 2004 sicer realizirani le z indeksom 49,5. Zakaj tako nizka realizacija v primerjavi s planom? Komunalni prispevek je pač kategorija nedavčnih prihodkov na katero občina skoraj ne more vplivati. Lahko pa ustvari pogoje, ki omogočajo gradnjo. Za l. 2004 smo predvidevali predvsem pričetek nekaterih novih investicij, ki pa bodo očitno realizirane šele v l. 2005.
Med drugimi nedavčnimi prihodki je potrebno omeniti tudi prihodek iz naslova odškodnine za služnost, ki so bile realizirane v višini dobrih 16 mio Sit ter predvsem druge nedavčne prihodke, ki so bili realizirani v višini 90 mio Sit.
Delež posameznih vrst nedavčnih prihodkov po letih je razviden iz spodnjega grafa in tabele:

	Nedavčni prihodki	Realizacija v 000 Sit				Delež			
		2001	2002	2003	2004	2001	2002	2003	2004
		1	2	3	4	5	6	7	8
710	Udel.na dob.in doh.od prem.	364.935	431.271	436.879	670.104	65,1	50,7	37,4	52,7
711	Takse in pristojbine	26.831	29.775	24.886	21.969	3,5	3,5	2,1	1,7
712	Denarne kazni	26.127	30.550	29.589	28.738	3	3,6	2,5	2,3
713	Prih.od prod. blaga in storitev	59.016	44.980	40.126	45.113	11,3	5,3	3,4	3,5
714	Drugi nedavčni prihodki	844.761	313.487	636.025	505.912	17,1	36,9	54,5	39,8
	SKUPAJ	**1.321.670**	**850.063**	**1.167.504**	**1.271.835**	**100**	**100**	**100**	**100**

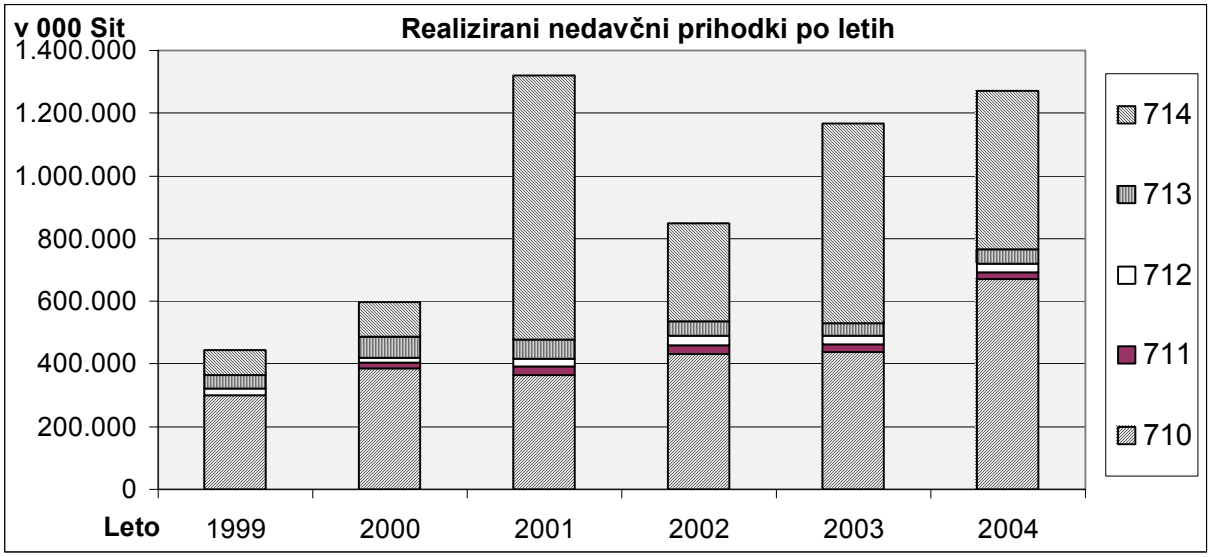

Iz spodnjega grafa in preglednice je razvidna primerjava planiranih in realiziranih vrednosti po posameznih skupinah nedavčnih prihodkov v l. 2004:

v 000 Sit

		Plan	Realiz.	Indeks
		1	2	2/1
710	Udel.na dob. in doh. od premož.	634.155	670.104	105,7
711	Takse in pristojbine	20.000	21.969	109,8
712	Denarne kazni	23.000	28.738	124,9
713	Prih.od prod.blaga in stor.	42.406	45.113	106,4
714	Drugi nedavčni prihodki	834.789	505.912	60,6
	SKUPAJ	**1.554.350**	**1.271.835**	**81,8**

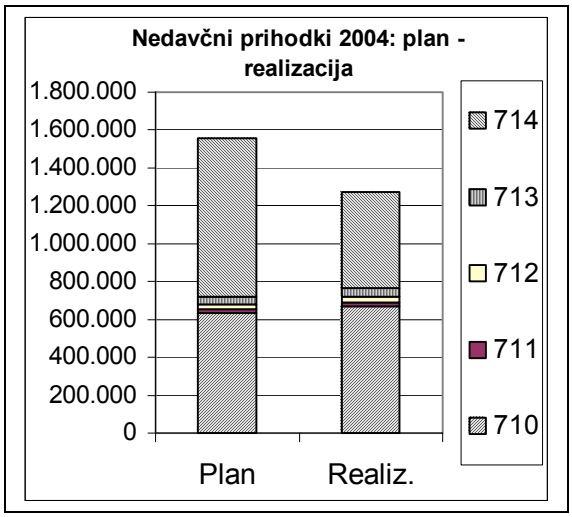

Delež posameznih vrst nedavčnih prihodkov po letih je razviden iz spodnjega grafa in preglednice:

v 000 Sit

Konto	NEDAVČNI PRIHODKI	2003		2004		Delež v real.	
		MOK	KS	MOK	KS	2003	2004
		1	2	3	4		
710	Udeležba na dobičku in doh. od premož.	403.515	33.363	638.727	31.376	37,4	52,7
711	Takse in pristojbine	24.886	0	21.969		2,1	1,7
712	Denarne kazni	29.589	0	28.738		2,5	2,3
713	Prihodki od prodaje blaga in storitev	34.524	5.602	38.734	6.379	3,4	3,5
714	Drugi nedavčni prihodki	627.006	9.019	503.307	2.605	54,5	39,8
	SKUPAJ NEDAVČNI PRIHODKI	**1.119.520**	**47.985**	**1.231.475**	**40.360**	**100**	**100**
	Delež v realizaciji:	**95,9**	**4,1**	**96,8**	**3,2**		

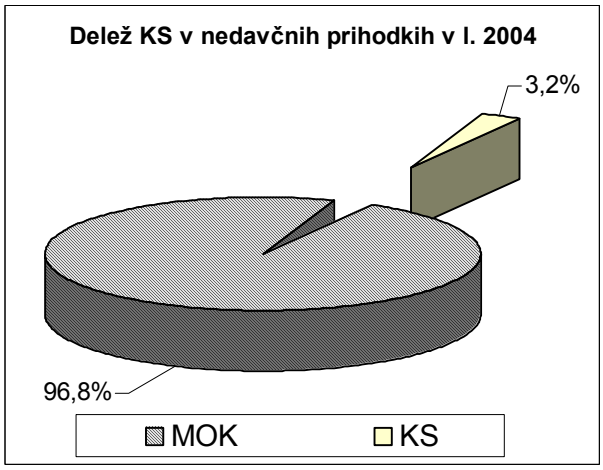

Že v uvodu smo zapisali, da so krajevne skupnosti večino svojih lastnih prihodkov realizirale v skupini nedavčnih prihodkov. Iz zgornje tabele in predvsem grafa je razvidno, da realizacija krajevnih skupnosti v skupni realizaciji nedavčnih prihodkov proračuna MO Kranj v l. 2004 pomeni le 3,2 % (v l. 2003 je bil ta delež 4,1 %). V primerjavi z realizacijo v l. 2003 se je torej delež krajevnih skupnosti zmanjšal za 0,9 odstotne točke, nominalno pa so se njihovi nedavčni prihodki zmanjšali za več kot 7 mio Sit.

Delež posameznih konsolidiranih nedavčnih prihodkov MO Kranj po letih je razviden iz spodnjega grafa in preglednice:

	Nedavčni prihodki	Realizacija v 000 Sit				Delež			
		2001	2002	2003	2004	2001	2002	2003	2004
		1	2	3	4	5	6	7	8
710	Udel.na dob.in doh.od prem.	364.935	431.271	436.879	670.104	65,1	50,7	37,4	52,7
711	Takse in pristojbine	26.831	29.775	24.886	21.969	3,5	3,5	2,1	1,7
712	Denarne kazni	26.127	30.550	29.589	28.738	3	3,6	2,5	2,3
713	Prih.od prod. blaga in storitev	59.016	44.980	40.126	45.113	11,3	5,3	3,4	3,5
714	Drugi nedavčni prihodki	844.761	313.487	636.025	505.912	17,1	36,9	54,5	39,8
	SKUPAJ	**1.321.670**	**850.063**	**1.167.504**	**1.271.835**	**100**	**100**	**100**	**100**

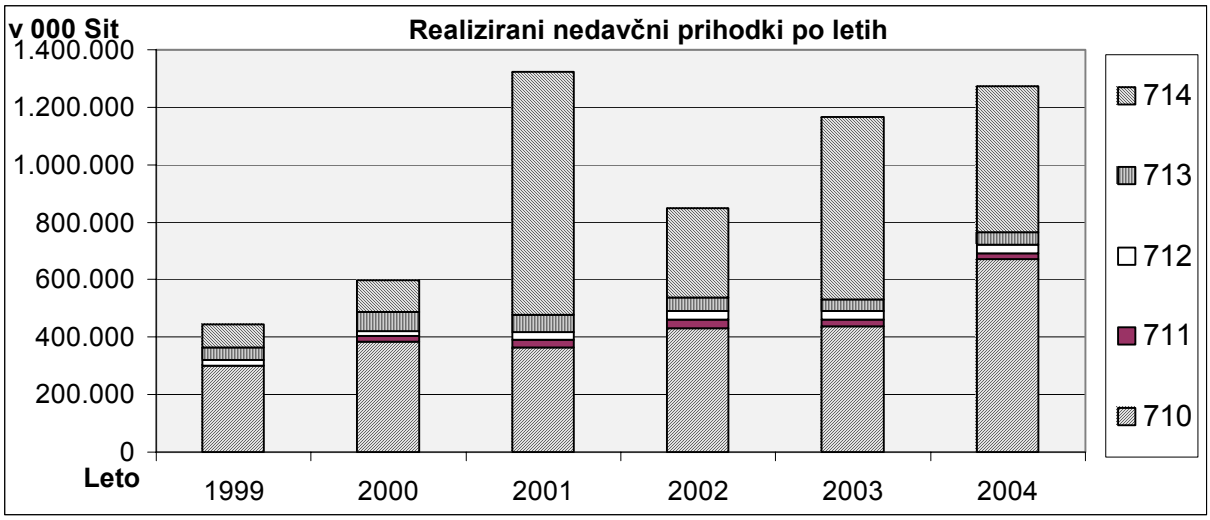

A.3.) Kapitalski prihodki

Kapitalski prihodki so bili v letu 2004 realizirani v višini skoraj 836 mio Sit ali za 97 mio Sit večjem znesku kot v l. 2003. Realizirani znesek pomeni v primerjavi s predvidenim v proračunu za l. 2004 le indeks 70,6. Zakaj tako nizek indeks? Predvsem zaradi dejstva, da rebalans in veljavni plan za l. 2004 predvideva tudi realizacijo menjalne pogodbe oz. prodajo zemljišča na Zlatem polju Ministrstvu za šolstvo za gradnjo nove ekonomske šole. Tudi KS so od predvidenih 45 mio Sit tovrstnih prihodkov realizirale le 7 mio Sit.

Prihodki iz naslova prodaje stanovanj so bili znotraj kapitalskih prihodkov doseženi od planiranih slabih 128 mio Sit v višini slabih 136 mio Sit ali 106 % od predvidene vrednosti. Izpadli so sicer prihodki od prodaje stanovanj po stanovanjskem zakonu, ki smo jih planirali v višini 80 mio Sit, realizirani pa so bili v višini dobrih 69 mio Sit. Realizacija ostalih prihodkov od prodaje stanovanj (66 mio Sit) pa je bila za 18 mio Sit nad planom.

Prihodki od prodaje stavbnih zemljišč so realizirani v primerjavi s planom le z indeksom 63,1 oz. v višini skoraj 565 mio Sit (od tega KS 7 mio Sit). Načrtovali smo prihodek v višini 895 mio Sit (45 mio Sit KS-ji). Razlog za nižjo realizacijo je v že omenjeni finančni nerealizaciji pogodbe o prodaji zemljišča na Zlatem polju za ekonomsko šolo.
Med prihodki so izkazane tudi zamenjave zemljišč, v izkazu odhodkov pa so te zamenjave zemljišč prikazane kot odhodek. Zakon o javnih financah namreč v svojem 2. členu določa,

da se vsi prejemki in izdatki proračuna izkazujejo v polnem (bruto) obsegu brez medsebojnega poračunavanja.

Iz spodnje preglednice in grafikona je razvidna primerjava prodaje in nakupov zemljišč po letih. Ugotovimo lahko, da je bilo v letih 1999 do 2002 več zemljišč kupljenih kot prodanih (seveda so tako pri nakupih kot prodaji upoštevane tudi zamenjave zemljišč) in to kljub dejstvu, da nakup zemljišča za srednjo ekonomsko šolo v l. 2000 v višini 194 mio Sit ni evidentiran kot nakup ampak kot odškodnina (zemljišče je bilo v denacionalizacijskem postopku). V l. 2003 je bilo realizirano za dobrih 441 mio Sit prodaje zemljišč in za dobrih 94 mio Sit nakupov, v l. 2004 pa 565 mio Sit prodaj in za 97 mio Sit nakupov.

v 000 sit

Konto		1999	2000	2001	2002	2003	2004	Skupaj
722	Prodaja zemljišč	1.385	8.148	299.142	258.222	441.166	564.970	1.573.033
4206	Nakup zemljišč	66.797	23.383	618.733	94.970	94.311	97.446	995.640

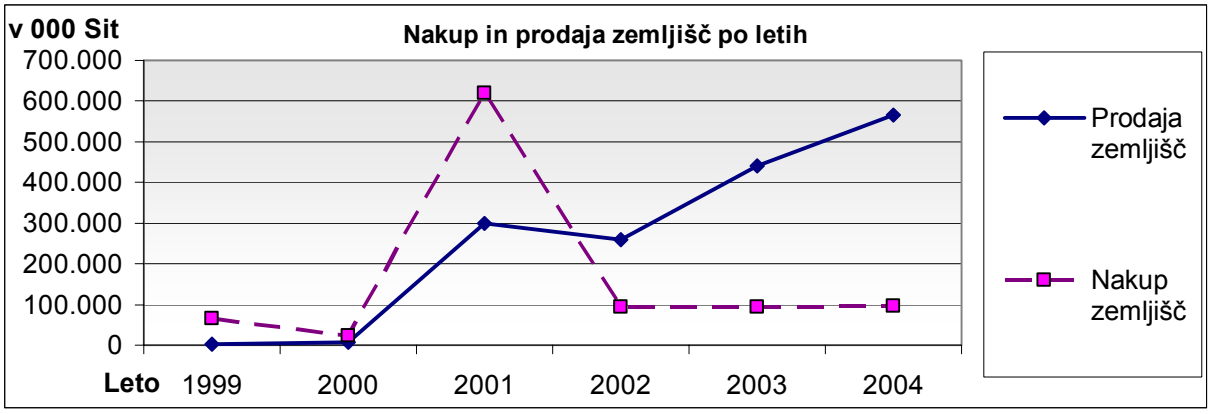

A.4.) Prejete donacije

V proračunu za l. 2004 pri MO Kranj kot neposrednem uporabniku iz naslova donacij nismo načrtovali prihodkov; tudi realizacije ni.
Krajevne skupnosti kot skupina neposrednih proračunskih uporabnikov so načrtovale skupaj za 0,6 Sit prihodkov iz naslova donacij, realizirano pa jih je bilo za dobre 3 mio Sit. Vsi prihodki donacij so bili realizirani iz domačih virov in za namene tekoče porabe.

A.5.) Transferni prihodki

Transferni prihodki so bili realizirani v višini slabih 41 mio Sit oz. v primerjavi s planom dobrih 93 %. Od skupnih 41 mio Sit smo iz državnega proračuna prejeli dobrih 22 mio Sit. Od navedenega je bilo investicijskih transferov za slabih 20 mio Sit in to predvsem za skakalnico (18 mio Sit) in od Agencije za regionalni razvoj (2 mio Sit). Tekoči transferi iz državnega proračuna so bili realizirani le v višini slabe 3 mio Sit.
V primerjavi z l. 2003 je indeks realizacije 57. Trend upadanja sredstev, ki jih MO Kranj namenja državni proračun, se v l. 2004 zopet nadaljuje.

Poleg sredstev iz državnega proračuna so bili v l. 2004 realizirani tudi transferni prihodki iz proračunov drugih lokalnih skupnosti. Teh sredstev je bilo za dobrih 18 mio Sit ali 5 mio Sit več kot v l. 2003. Večino (skoraj 14 mio Sit) predstavlja realizacija po pogodbah, s katerimi si

sosednje občine zagotavljajo, v primeru potreb, usluge Gasilsko reševalne službe Kranj. Ti transferni prihodki so se v primerjavi z l. 2003 povečali z indeksom 106,6.
V l. 2004 pa smo uspeli s sosednjimi občinami dogovoriti tudi sofinanciranje poslovanja OŠ Helene Puhar. Iz tega naslova je realizacije za 4,5 mio Sit.

Transferni prihodki iz državnega proračuna po letih:

v 000 Sit

Leto	Transferi
1995	324.540
1996	116.041
1997	217.983
1998	331.350
1999	232.085
2000	141.683
2001	42.569
2002	44.190
2003	58.603
2004	22.581

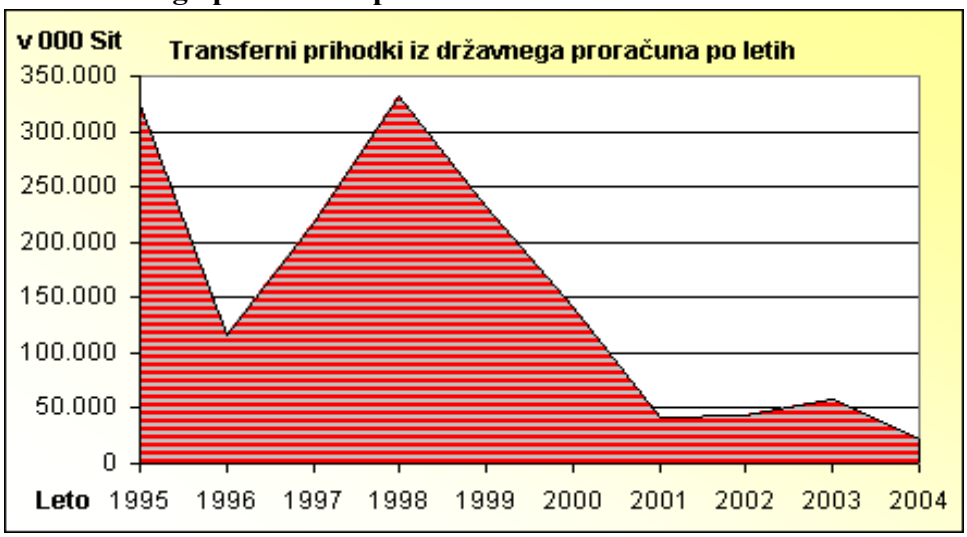

B.) PREJETA VRAČILA DANIH POSOJIL IN PRODAJA KAPITALSKIH DELEŽEV

Med prejemke proračuna poleg javnofinančnih prihodkov prištevamo tudi prejeta vračila danih posojil in prodajo kapitalskih deležev. Obe vrsti prejemkov prikazujemo v izkazu računa finančnih terjatev in naložb.

Iz priloženega izkaza je razvidno, da je bila realizacija vračil v preteklosti danih posojil v l. 2004 dosežena v višini dobrih 100 mio Sit ali z indeksom skoraj 98 v primerjavi s planom. Realizacija v letu 2003 za približno 12 mio Sit presega realizacijo doseženo v letu 2004 (indeks 89).
V l. 2004 je realiziran tudi prihodek v podskupini prodaja kapitalskih deležev kot posledica prenehanja podjetja Gradbinec – IP, družba za usposabljanje in zaposlovanje invalidov ter vračila (dela) vložka MO Kranj, ki je bila ena od ustanoviteljev družbe.

Iz spodnje preglednice in grafa je razvidno, da je realizacija v l. 2004 za približno 10 % nižja kot v preteklih dveh letih in le slaba polovica realizacije v l. 2001. Razlog je viden že v samem izkazu. V l. 2001 je bil namreč realiziran prejemek iz naslova prodaje kapitalskega deleža bivše Občine Kranj v podjetju Geoplin, Ljubljana v višini skoraj 93 mio Sit.

PREJETA VRAČILA POSOJIL IN PROD. KAPITAL. DELEŽEV po letih

v 000 Sit

Naziv konta	2000	2001	2002	2003	2004	Indeks			
	1	2	3	4	5	2/1	3/2	4/3	5/4
Pr.vrač.dan.dolg.pos.od posam.	98.287	100.459	101.838	107.080	96.711	102,2	101,4	105,1	90,32
Pr.vrač.dan.pos.od drugih ravni drž.	42.144	0	0	0	0	0			
Pr.vrač.dan.dolg.pos.od priv.pod.	23.118	12.265	9.942	5.210	3.375	53,05	81,06	52,4	64,78
Prod.kapitalskih deležev	0	92.849	0	0	188		0		
SKUPAJ	**163.549**	**205.573**	**111.780**	**112.290**	**100.274**	**125,7**	**54,37**	**100,5**	**89,13**

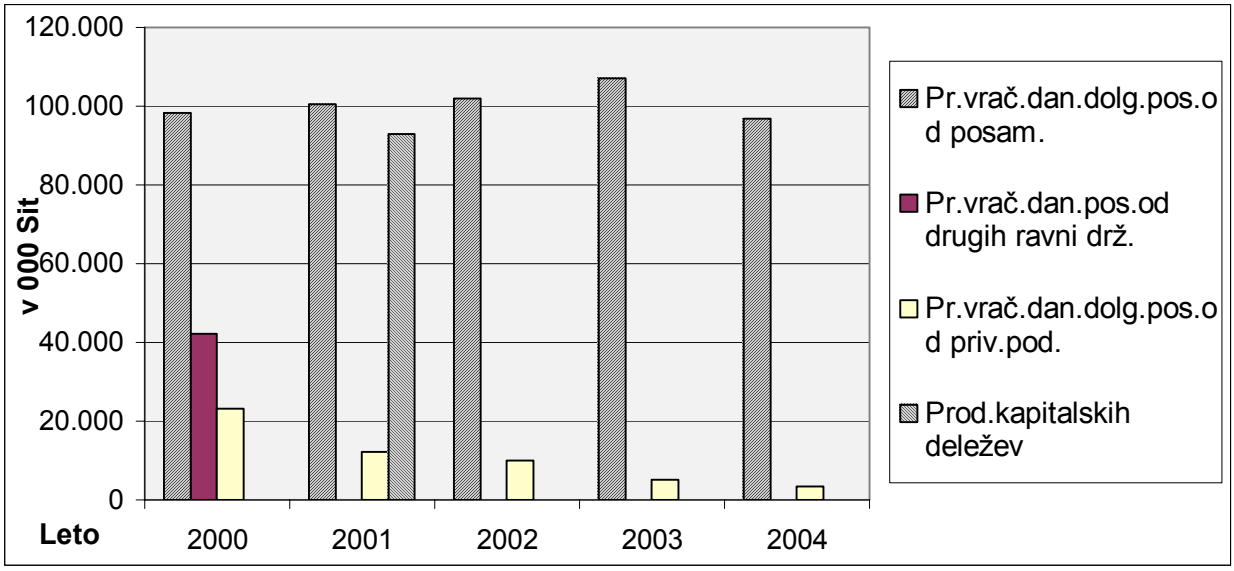

Izdatkov v izkazu računa finančnih terjatev in naložb je bilo v l. 2004 le za 15 mio Sit. V skladu s sprejetim proračunom je bil znesek vplačan na račun BSC d.o.o. Kranj, in sicer z namenom sofinanciranja izgradnje poslovnega objekta »vse na enem mestu«.

1.2.2. REALIZACIJA IZDATKOV

Proračunske izdatke ločimo najmanj v dve osnovni skupini:

A.) javnofinančni odhodki in
B.) dana posojila in povečanje kapitalskih naložb.

A.) JAVNOFINANČNI ODHODKI

Ekonomska klasifikacija **javnofinančnih odhodkov** razlikuje štiri temeljne skupine odhodkov:

- tekoči odhodki,
- tekoči transferi,
- investicijski odhodki in
- investicijski transferi.

JAVNOFINANČNI ODHODKI MO KRANJ

	Realizacija v 000 Sit				Indeks		
	2001	**2002**	**2003**	**2004**			
	1	2	3	4	2/1	3/2	4/3
Tekoči odhodki (40)	1.671.228	1.770.157	1.762.776	1.977.809	105,9	99,6	112,2
Tekoči transferi (41)	2.214.152	2.583.987	2.820.405	3.017.453	116,7	109,1	107,0
Investicijski odhodki (42)	1.603.311	2.002.880	1.133.225	1.418.573	124,9	56,6	125,2
Investicijski transferi (43)	369.893	628.843	1.209.952	822.183	170,0	192,4	68,0
SKUPAJ	**5.858.584**	**6.985.867**	**6.926.359**	**7.236.019**	**119,2**	**99,1**	**104,5**

Iz zgornje preglednice je razvidno gibanje oz. rast javnofinančnih odhodkov, iz spodnje preglednice in grafa pa primerjava gibanja javnofinančnih odhodkov v primerjavi z javnofinančnimi prihodki. Lahko razberemo, da v l. 2003 in tudi v l. 2004 javnofinančni prihodki presegajo javnofinančne odhodke.

Primerjava javnofinančnih prihodkov in odhodkov MOK po letih

v 000 Sit

	1999	2000	2001	2002	2003	2004
JF prihodki	3.874.852	4.351.878	6.303.798	6.158.192	7.113.592	7.746.786
JF odhodki	3.869.479	4.352.988	5.858.584	6.985.867	6.926.359	7.236.019
	5.373	**-1.110**	**445.214**	**-827.675**	**187.233**	**510.768**

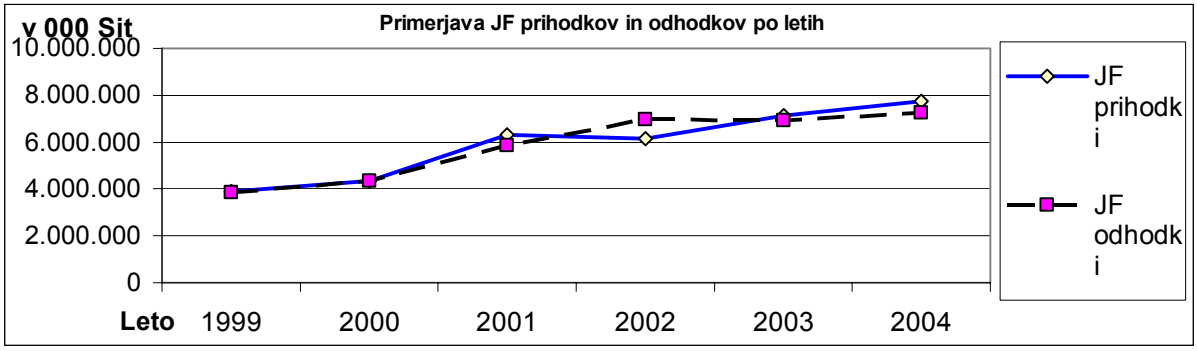

V l. 2003 smo torej v MO Kranj realizirali skupaj za dobrih 7.236 mio Sit javnofinančnih odhodkov. To je za dobrih 309 mio Sit več kot v l. 2003, 250 mio Sit več kov l. 2002 in kar za 1.377 mio Sit več kot v l. 2001. V primerjavi s preteklim letom so se tekoči odhodki povečali za dobrih 12 %, tekoči transferi za 7 %, investicijski odhodki kar za 25 %. V nasprotju z že naštetimi skupinami so se investicijski transferi zmanjšali z indeksom kar 68.

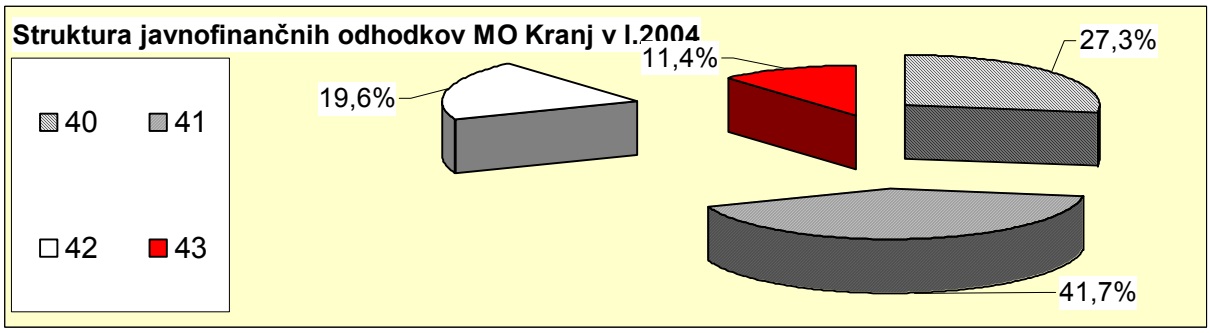

Iz spodnje tabele in grafa lahko razberemo, da se je struktura javnofinančnih odhodkov v l. 2004 v primerjavi s predhodnimi leti zopet kar precej spremenila:

	Javnofinančni odhodki	Realizacija v 000 Sit				Delež v realizaciji			
		2001	2002	2003	2004	2001	2002	2003	2004
		1	2	3	4	5	6	7	8
40	Tekoči odhodki	1.671.228	1.770.157	1.762.776	1.977.809	28,5	25,3	25,5	27,3
41	Tekoči transferi	2.214.152	2.583.987	2.820.405	3.017.453	37,8	37,0	40,7	41,7
42	Investicijski odhodki	1.603.311	2.002.880	1.133.225	1.418.573	27,4	28,7	16,4	19,6
43	Investicijski transferi	369.893	628.843	1.209.952	822.183	6,3	9,0	17,5	11,4
	SKUPAJ	**5.858.584**	**6.985.867**	**6.926.359**	**7.236.019**	**100**	**100**	**100**	**100**

Tekoči odhodki in transferi so v l. 1999 in 2000 predstavljali okrog 80 % javnofinančnih odhodkov, investicije in investicijski transferi pa le okrog 20 %. V l. 2001 investicije in investicijski transferi predstavljajo skoraj 34 % vseh javnofinančnih odhodkov, v l. 2002 pa že skoraj 38 %. V l. 2003 se je delež investicij in investicijskih izdatkov zopet zmanjšal na raven iz l. 2001, v l. 2004 pa je ta delež 31 %.
Tako velik obseg javnofinančnih odhodkov in sprememba strukture sta seveda posledica povečanja javnofinančnih prihodkov ter predvsem namenskih prihodkov (komunalni prispevek, prodaja zemljišč, taksa za obremenjevanje vode in taksa za obremenjevanje okolja) ter sredstev iz računa finančnih terjatev in naložb.

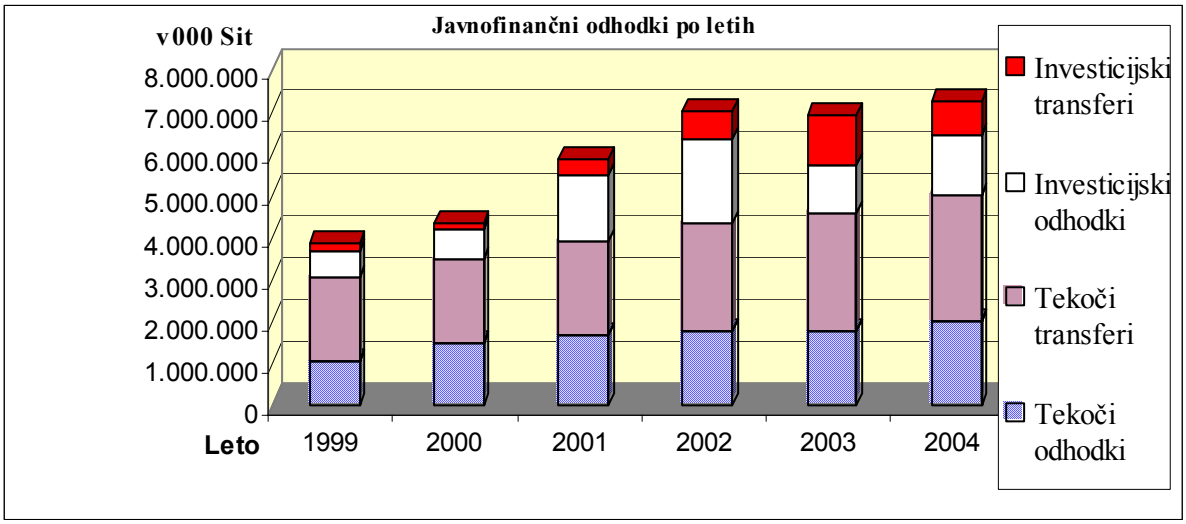

Krajevne skupnosti so v l. 2004 kot skupina neposrednih uporabnikov proračuna realizirale skupaj za skoraj 247 mio Sit javnofinančnih odhodkov:

Delež KS v javnofinančnih odhodkih MO Kranj v l. 2004:

v 000 Sit

	Javnofinančni odhodki	2003		2004		Delež KS	
		Proračun	KS	Proračun	KS	2003	2004
40	Tekoči odhodki	1.762.776	80.126	1.977.809	98.885	4,5	5,0
41	Tekoči transferi	2.820.405	3.399	3.017.453	3.584	0,1	0,1
42	Investicijski odhodki	1.133.225	85.258	1.418.573	144.482	7,5	10,2
43	Investicijski transferi	1.209.952	0	822.183	0	0,0	0,0
	SKUPAJ	**6.926.358**	**168.783**	**7.236.019**	**246.951**	**2,4**	**3,4**

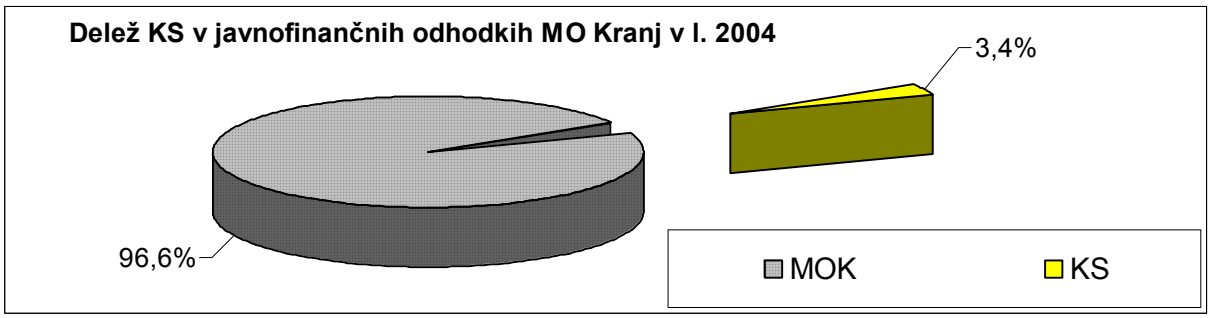

Iz zgornje preglednice in grafa vidimo, da se je delež krajevnih skupnosti v realizaciji javnofinančnih odhodkov proračuna v l. 2004 v primerjavi z l. 2003 povečal za eno odsotno točko in znaša 3,4 %. Nominalno pa je realizacija kar za 78 mio Sit večja kot v preteklem letu. Če ta podatek primerjamo z deležem v realizaciji javnofinančnih prihodkov (0,7 %) lahko ugotovimo, da se približno tri četrtine vseh dejavnosti krajevnih skupnosti financira s

transferi iz občinskega proračuna in da le četrtino odhodkov pokrivajo z lastnimi prihodki (in tudi ostanki sredstev iz preteklih let).
Iz spodnje preglednice in grafa je razvidno, da so bili javnofinančni odhodki MO Kranj v l. 2004 v primerjavi s planom (veljavnim) realizirani le 84 %. Največji odmik realizacije od plana beležimo pri investicijskih odhodkih. Razlogi za navedeno bodo podani v nadaljevanju.

v 000 Sit

	PRORAČUN 2004				
	Sprejeti	**Veljavni**	**Realizacija**	**Indeks**	
	1	2	3	3/1	3/2
Tek.odh.(40)	2.135.149	2.179.647	1.977.809	92,6	90,7
Tek.transf.(41)	3.158.121	3.153.356	3.017.453	95,5	95,7
Invest.odh.(42)	2.213.393	2.117.292	1.418.573	64,1	67,0
Invest.transf.(43)	1.105.179	1.161.547	822.183	74,4	70,8
SKUPAJ	**8.611.842**	**8.611.842**	**7.236.019**	**84,0**	**84,0**

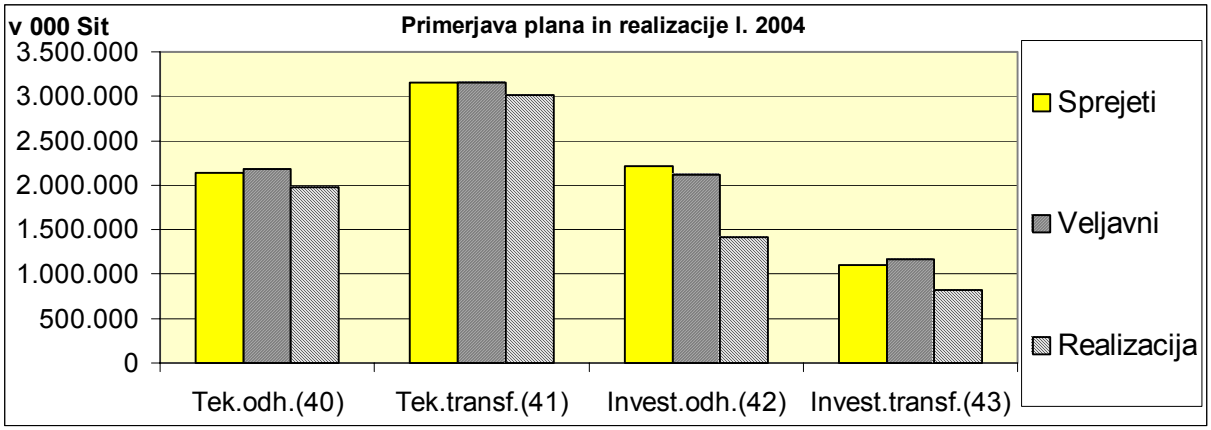

A.1.) Tekoči odhodki

Med tekoče odhodke štejemo plače in druge izdatke zaposlenim, prispevke delodajalca za socialno varnost, izdatke za blago in storitve, plačila obresti za servisiranje dolgov in sredstva izločena v rezerve. Med izdatke za blago in storitve sodijo vsi nakupi materiala, goriva in energije, izdatki za komunalne in komunikacijske storitve, izdatki za tekoče vzdrževanje in popravila, plačila potnih stroškov, izdatki za najemnine in zakupnine ter vsa plačila storitev, ki jih za občino opravljajo pravne in fizične osebe. Med tekočimi odhodki je v preteklih letih prikazan tudi strošek delitvene bilance, ki je z l. 2002 zaključena oz. so iz tega naslova poplačane vse obveznosti in tudi sredstva, ki se iz proračuna namenjajo proračunskemu stanovanjskemu skladu.

TEKOČI ODHODKI MO KRANJ PO LETIH v 000 Sit

	Realizacija				Indeks		
NAZIV KONTA	**2001**	**2002**	**2003**	**2004**			
	1	2	3	4	2/1	3/2	4/3
Plače in drugi izdatki zap. (400)	296.540	342.492	353.275	373.475	115,5	103,1	105,7
Prisp.delod.za soc.varnost (401)	42.336	49.492	50.456	64.179	116,9	101,9	127,2
Izdatki za blago in storitve (402)	1.302.353	1.358.173	981.315	1.139.044	104,3	72,3	116,1
Rezerve (409)	30.000	20.000	377.731	401.112	66,7	1.888,7	106,2
Skupaj tekoči odhodki	**1.671.229**	**1.770.157**	**1.762.777**	**1.977.810**	**105,9**	**99,6**	**112,2**
Proračun skupaj (R-4)	**5.870.777**	**7.003.367**	**6.931.359**	**7.251.019**	**119,3**	**99,0**	**104,6**

Delež tekočih odhodkov v R - 4	28,47	25,28	25,43	27,28			

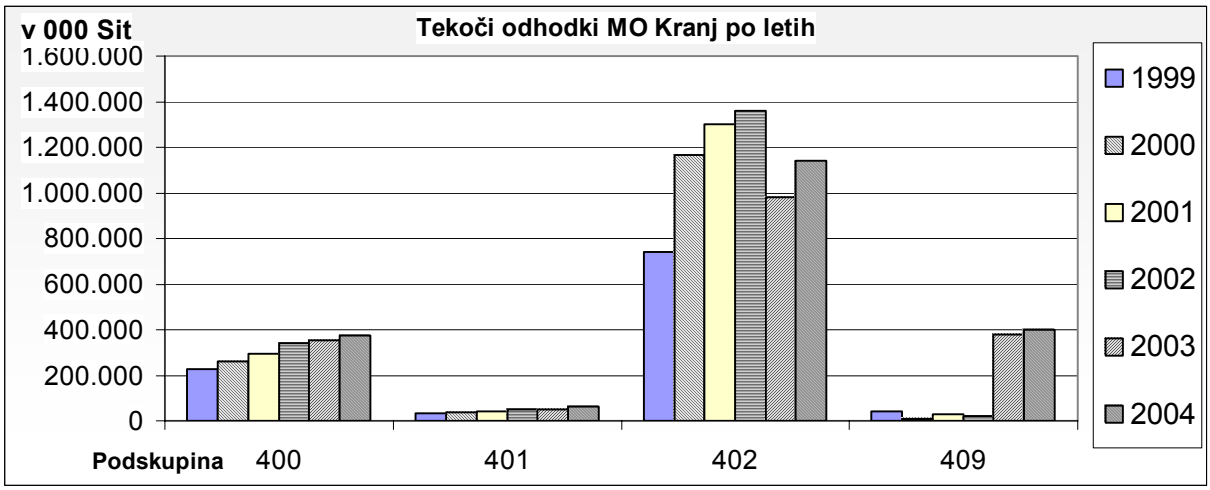

Iz spodnje preglednice in grafa je razvidna primerjava med realiziranimi tekočimi odhodki in planiranimi v sprejetem ter v veljavnem proračunu (spremembe na osnovi sklepov župana skladno z določili 20, 21. in 22. člena odloka o proračunu MO Kranj za l. 2004):

	Proračun 2004 v 000 Sit					Delež v
NAZIV KONTA	Sprejeti	Veljavni	Realizacija	Indeks		real.
	1	2	3	4=3:1	5=3:2	6
Plače in drugi izdatki zap. (400)	376.143	376.139	373.475	99,3	99,3	18,9
Prisp.delod.za soc.varnost (401)	73.012	73.016	64.179	87,9	87,9	3,2
Izdatki za blago in storitve (402)	1.279.028	1.329.392	1.139.044	89,1	85,7	57,6
Rezerve (409)	406.966	401.100	401.112	98,6	100,0	20,3
Skupaj tekoči odhodki	**2.135.149**	**2.179.647**	**1.977.809**	**92,6**	**90,7**	**100**

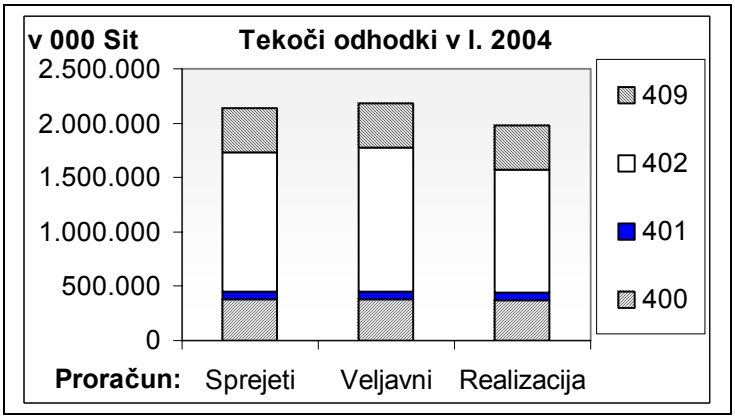

V primerjavi z veljavnim planom so torej tekoči odhodki v l. 2004 realizirani z indeksom 90,7. Največje realno in nominalno odstopanje beležimo v skupini kontov 402 Izdatki za blago in storitve kjer je realizacija dosežena le v višini indeksa 85,7.

Stroški dela (plače in drugi izdatki ter prispevki) so v l. 2004 realizirani v višini nekaj manj kot 438 mio Sit. V primerjavi z l. 2003 so se odhodki za plače povečali za dobrih 34 mio Sit ali z indeksom 108. Na račun izplačila premij kolektivnega dodatnega pokojninskega zavarovanja se je strošek plač povečal za 11 mio Sit.
Krajevne skupnosti so realizirale za dobrih 6 mio Sit stroškov dela kar v primerjavi z l. 2003 pomeni zmanjšanje približno za 0,5 mio Sit, v primerjavi z l. 2002 pa zmanjšanje za več kot 5 mio Sit. V l. 2005 v krajevnih skupnostih ni več zaposlenih.

Izdatki za blago in storitve so bili v l. 2004 realizirani v višini dobrih 1.139 mio Sit kar v primerjavi z letom 2003 pomeni povečanje za skoraj 158 mio Sit, v primerjavi z l. 2002 pa zmanjšanje za dobrih 219 mio Sit. V l. 2002 je bila v okviru te podskupine kontov izkazana tudi realizacija delitvene bilance (307 mio Sit).
V l. 2004 so se v primerjavi z l. 2003 povečali stroški pisarniškega in splošnega materiala in storitev za 52 mio Sit. Od tega so se stroški geodetskih storitev povečali za skoraj 11 mio Sit, računalniških storitev za 6,5 mio Sit, oglaševalskih storitev in drugi splošni material in storitve vsak za dobre 7 mio Sit.
Za skoraj 46 mio Sit so se povečali stroški na kontu kazni in odškodnine in to predvsem zaradi izplačila odškodnine po denacionalizacijski zadevi Hladnik.
Odhodki na kontu tekoče vzdrževanje so se v primerjavi z l. 2003 povečali za 40 mio Sit in sicer predvsem v okviru programa 23 Komunalne dejavnosti in 22 Cestna dejavnost.
Realizacija je v primerjavi s planom dosežena le v višini indeksa 85,7 ali povedano drugače, porabili smo za dobrih 190 mio Sit manj sredstev kot smo načrtovali. Okrog 73 mio Sit smo prihranili pri stroških pisarniškega in splošnega materiala in storitev, na kontu drugih operativnih odhodkih je realizacija za 47 mio Sit nižja od načrtovane, prihranek v primerjavi s planom pa beležimo tudi na vseh ostalih kontih te podskupine.
Krajevne skupnosti so realizirale za skoraj 93 mio Sit izdatkov za blago in storitve ali 8,2 % tovrstnih izdatkov proračuna. V l. 2003 je bil ta delež 7,5 %, nominalno pa je bila realizacija nižja za 19 mio Sit.

Rezerve so bile realizirane v višini nekaj več kot 401 mio Sit ali v višini plana. V tej skupini odhodkov je prikazana le realizacija odhodkov rezerve, ki je namenjena za primere naravnih nesreč (10 mio Sit) in realizacija sredstev namenjenih oblikovanju proračunskega stanovanjskega sklada (skoraj 391 mio Sit). Sredstva namenjena stanovanjskemu skladu smo zaradi realiziranih namenskih prihodkov in določil odloka o proračunu MO Kranj za l. 2004 morali povečati za dobre 4 mio Sit. Sredstva splošne proračunske rezervacije, ki se tudi planirajo v tej skupini, se kot realizacija na osnovi prerazporeditev izkazujejo na drugih kontih razreda 4.

A.2.) Tekoči transferi

V skupino **tekočih transferov** so zajeta vsa nepovratna, nepoplačljiva plačila, za katere občina (plačnik) od prejemnikov sredstev ne pridobi v povračilo nobenega materiala, blaga ali storitve.
Iz spodnje tabele in grafov je razviden delež posameznih vrst tekočih transferov in primerjava tega odhodka z realizacijo v preteklih letih:

v 000 Sit

Kon	TEKOČI	Realiz acija				Indeks		
to	TRANSFERI	2001	2002	2003	2004			
	Naziv konta	1	2	3	4	5=2:1	6=3:2	7=4/3
410	Subvencije	65.614	76.324	165.412	189.331	116,3	216,7	114,5
411	Transferi posam. in gosp.	818.939	938.006	994.866	1.080.349	114,5	106,1	108,6
412	Tran.neprof.org.in ustanovam	125.148	134.644	197.242	196.516	107,6	146,5	99,6
413	Drugi tekoči domači transferi	1.204.452	1.435.013	1.462.885	1.551.257	119,1	101,9	106,0
	SKUPAJ	**2.214.152**	**2.583.987**	**2.820.405**	**3.017.453**	**116,7**	**109,1**	**107,0**

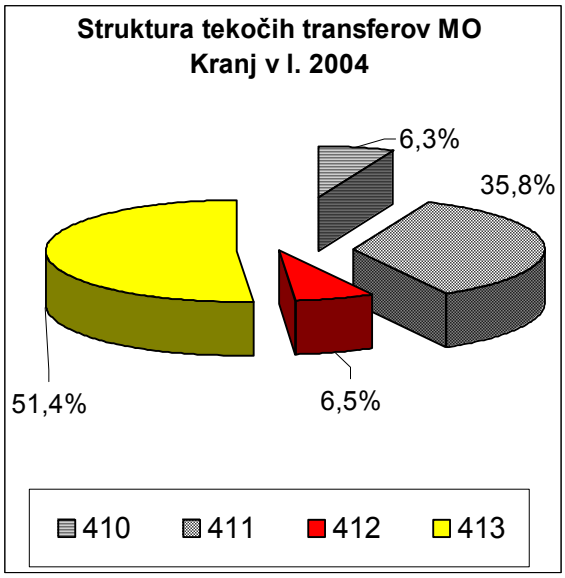

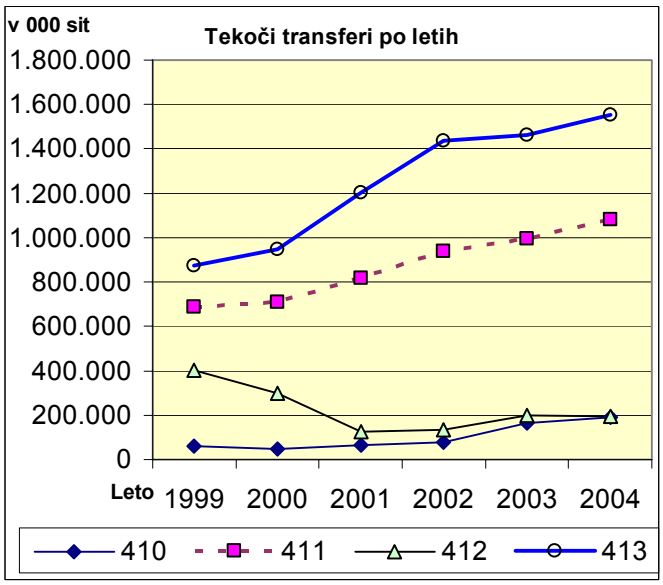

Tekoči transferi so bili v l. 2004 realizirani v višini 3.017 mio Sit. V primerjavi z l. 2003 se je ta odhodek povečal za 7 % ali nominalno za 197 mio Sit, v primerjavi z l. 1999 pa kar za skoraj 997 mio Sit ali z indeksom 150.

Največji delež v okviru tekočih transferov pomenijo drugi tekoči domači transferi (realizacija v l. 2004 je bila 1.551 mio Sit), ki v zadnjih dveh letih predstavljajo okrog 52 % vseh tekočih transferov. Blizu polovice (skoraj 1.466 mio Sit) vseh tekočih transferov predstavljajo transferi javnim zavodom (v okviru skupine kontov 413 Drugi tekoči domači transferi). S temi transferi zagotavljamo javnim zavodom predvsem sredstva za plače in druge izdatke zaposlenim ter prispevke delodajalca ter tudi sredstva za pokrivanje izdatkov za blago in storitve; skratka sredstva za delovanje javnih zavodov.
Med druge tekoče domače transfere štejejo tudi tekoči transferi s katerimi zagotavljamo sredstva za delovanje krajevnih skupnosti (v l. 2004 je bila realizacija dobrih 89 mio Sit), ki pa jih izkazuje le MO Kranj kot neposredni uporabnik proračuna. Pomembnejši so tudi tekoči transferi v sklade socialnega zavarovanja (v l. 2004 je bila realizacija dobrih 85 mio Sit). Pri slednjih gre za sredstva, ki jih mora zagotoviti občina za prispevke za obvezno zdravstveno zavarovanje za osebe, ki so brez dohodkov in niso zavarovanci iz drugega naslova.

Po višini realiziranih odhodkov so vsa leta druga najpomembnejša podskupina tekočih transferov transferi posameznikom in gospodinjstvom. V l. 2004 je bila dosežena realizacija v višini 1.080 mio Sit ali 85 mio Sit več kot v l. 2003 (indeks 108,6). V tej podskupini je bilo največ sredstev namenjenih za plačilo razlike med ekonomsko ceno vrtcev in plačilom staršev (kar 811 mio Sit ali 56 mio Sit več kov v l. 2003). Regresiranje prevozov osnovnošolskih otrok v šolo je bilo realizirano v višini 132 mio Sit ali 9 mio Sit več kot v l. 2003, regresiranje oskrbe v domovih upokojencev pa v višini 87 mio Sit ali 10 mio Sit več kot v l. 2003.

V podskupini subvencije, ki je bila realizirana v višini 189 mio Sit, je bilo največ sredstev realiziranih na področju subvencioniranja cene mestnega potniškega prometa (113 mio Sit kar je 21 mio Sit več kot v l. 2003), za sofinanciranje programov javnih del (skoraj 39 mio Sit) in za kompleksne subvencije v kmetijstvu (26 mio Sit).

Iz spodnjega grafa je razvidno, da se vse podskupine tekočih odhodkov v zadnjih letih povečujejo, da pa se je struktura bistveno spremenila. Predvsem se je povečal delež drugih

tekočih domačih transferov (iz 43 % v l. 1999 na 51 % v l. 2004) in zmanjšal delež transferov neprofitnim organizacijam in ustanovam (iz 20 % v l. 1999 na 6,5 % v l. 2004). Navedeno v prejšnjem stavku je predvsem posledica spremembe načina financiranja športnih klubov in društev v l. 2001.

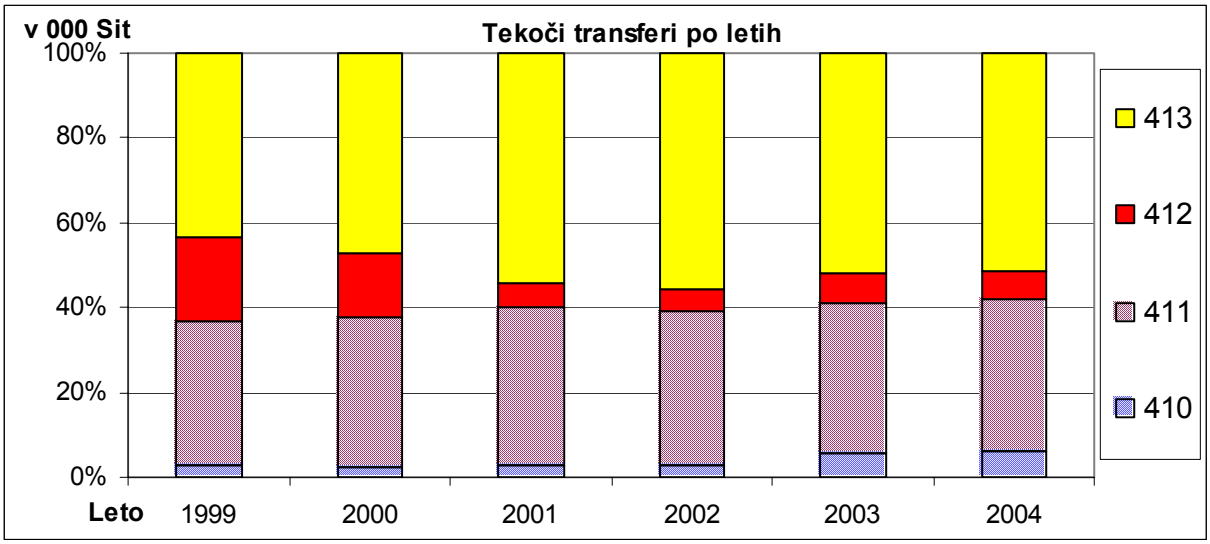

A.3.) Investicijski odhodki

Investicijski odhodki zajemajo plačila namenjena pridobitvi, izgradnji ali nakupu opredmetenih in neopredmetenih osnovnih sredstev (zgradb in prostorov, prevoznih sredstev, opreme in napeljav ter drugih osnovnih sredstev). Zajemajo tudi plačila za izdelavo investicijskih načrtov, študij o izvedljivosti projektov in projektne dokumentacije. Odhodki iz tega naslova pomenijo povečanje realnega premoženja občine.

REALIZACIJA INVESTICIJSKIH ODHODKOV PO PROGRAMIH IN LETIH v 000 Sit

Program		2002	2003	2004	Delež v			Indeks	
Šifra		1	2	3	2002	2003	2004	2/1	3/2
10	DELO MOK	69.472	42.465	91.024	3,5	3,7	6,4	61,1	214,4
11	IZOBRAŽEVANJE	208.350	320.970	421.246	10,4	28,3	29,7	154,1	131,2
12	OTROŠKO VARSTVO	46	3.386	0	0,0	0,3	0,0		0,0
13	KULTURA	27.692	27.072	16.546	1,4	2,4	1,2	97,8	61,1
14	ŠPORT	100	33.642	15.749	0,0	3,0	1,1		46,8
15	SOCIALNO VARSTVO	582	24.215	47.670	0,0	2,1	3,4		196,9
16	ZDRAVSTVO	0	8.486	45.741	0,0	0,7	3,2		539,0
17	INTERVENCIJE V GOSP.	3.562	0	0	0,2	0,0	0,0		
18	UREJANJE PROSTORA	35.866	33.819	45.788	1,8	3,0	3,2	94,3	135,4
19	VARST.PRED NAR.IN DR.NES.	5.298	7	0	0,3	0,0	0,0		
20	STANOVANJSKO GOSP.	174.594	0	0	8,7	0,0	0,0		
21	POSLOVNI PROSTORI	3.954	5.799	79.441	0,2	0,5	5,6	146,7	1369,9
22	CESTNA DEJAVNOST	743.692	408.093	391.102	37,1	36,0	27,6	54,9	95,8
23	KOMUNALNA DEJAVNOST	626.653	140.013	119.786	31,3	12,4	8,4	22,3	85,6
KS	*KRAJEVNE SKUPNOSTI*	103.028	85.258	144.482	5,1	7,5	10,2	82,8	169,5
	Skupaj	**2.002.880**	**1.133.225**	**1.418.575**	**100**	**100**	**100**	**56,6**	**125,2**

Realizacija investicijskih odhodkov v l. 2004 je bila dosežena v višini dobrih 1.418 mio Sit kar pomeni, da je bila realizacija za dobrih 285 mio Sit večja kot v l. 2003 in tudi za več kot 584 mio Sit nižja kot v l. 2002. Pri tem pa je potrebno upoštevati, da so v realizaciji do vključno l. 2002 izkazani tudi investicijski odhodki stanovanjskega gospodarstva, v realizaciji (in tudi planu) za l. 2003 in l. 2004 pa so tudi investicije stanovanjskega področja izkazane le v realizaciji proračunskega stanovanjskega sklada. V izkazih MO Kranj so vsi izdatki namenjeni stanovanjskemu gospodarstvu izkazani kot tekoči odhodek.

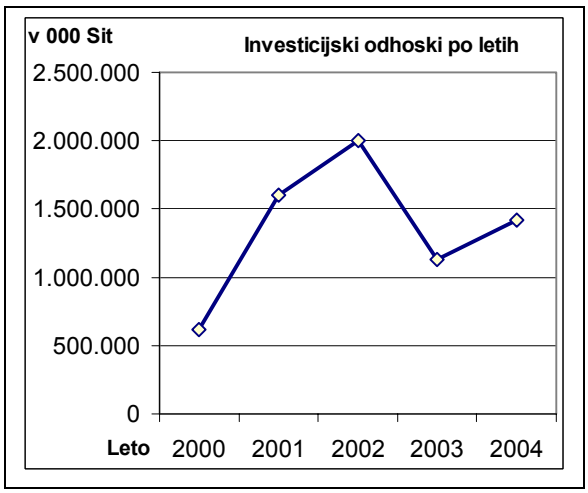

Realizirani znesek investicijskih odhodkov v l. 2004 pomeni v primerjavi s planom realizacijo z indeksom 67, v primerjavi z l. 2003 pa je indeks skoraj 125. Tako nizek indeks realizacije plana je predvsem posledica nerealiziranega finančnega zaključka menjalne pogodbe z MŠZŠ za nakup objekta ekonomske gimnazije. Velik delež pa so prispevali tudi nerealizirani investicijski odhodki krajevnih skupnosti, ki so od planiranih 254 mio Sit investicij realizirale le 144 mio Sit (kar pa je še vedno za 59 mio Sit več kot v l. 2003).

Realizacija investicijskih odhodkov po programih in letih je razvidna iz gornje preglednice in grafa spodaj:

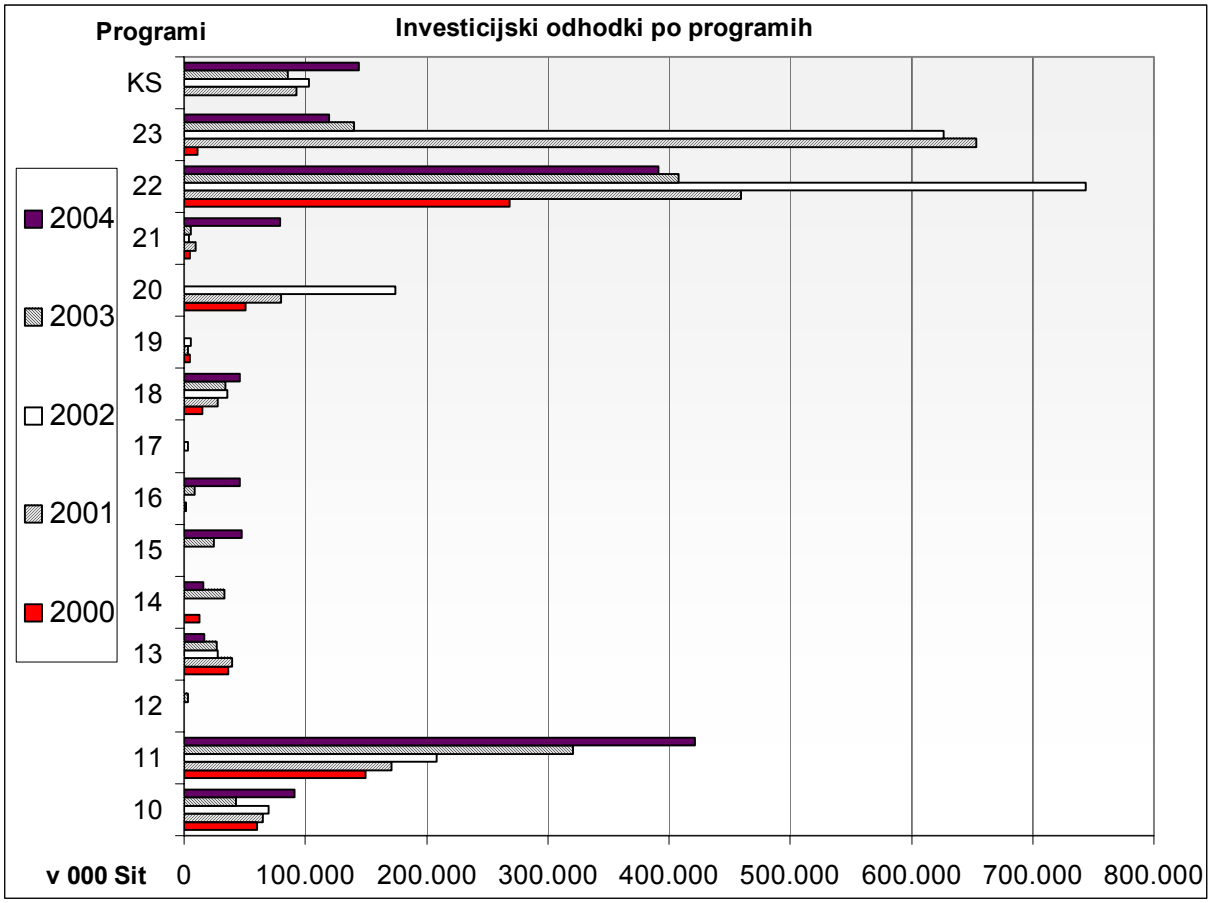

V programu 11 Izobraževanje predvsem ni bil realiziran že večkrat omenjen nakup objekta ekonomske gimnazije in skoraj 30 mio Sit sredstev se prenaša v l. 2005 za investicijo v matično OŠ Stražišče. Na kulturnem področju se še ni pričela izvajati investicija v knjižnico, nekaj manj sredstev od planiranih pa je bilo porabljeno tudi za spomeniško varstvene akcije. Na cestnem področju je realizacija v primerjavi s spremenjenim planom nižja za skoraj 57 mio Sit, na komunalnem področju pa za 6 mio Sit.
Podrobneje so nerealizirani investicijski odhodki obrazloženi v obrazložitvah realizacije posebnega dela proračuna oz. v poslovnem poročilu.

A.4.) Investicijski transferi

Investicijski transferi vključujejo izdatke občine, ki pomenijo nepovratna sredstva in so namenjeni plačilu investicijskih odhodkov prejemnikov sredstev, ki niso neposredni proračunski uporabniki. Investicijski transferi ne povečujejo realnega premoženja občine.

Iz priloženega izkaza realizacije je razvidno, da so bili investicijski transferi v l. 2004 realizirani 71 % glede na veljavni proračun oz. v višini dobrih 822 mio Sit. Omenjena realizacija je v primerjavi z l. 2003 zmanjšana z indeksom 68 oziroma je nominalno kar za 387 mio Sit nižja kot v l. 2003.

V spodnji preglednici in grafu so prikazani investicijski transferi MO Kranj kot neposrednega uporabnika (iz letnega poročila). Torej so upoštevani tudi transferi krajevnim skupnostim, ki se v izkazih proračuna konsolidirajo:

REALIZACIJA INVESTICIJSKIH TRANSFEROV PO PROGRAMIH in LETIH V 000 SIT

	PROGRAM	2002	2003	2004	Delež			Indeks	
		1	2	3	2002	2003	2004	2/1	3/2
10	DELO MOK	31.166	32.480	52.418	2,6	2,5	5,7	104,2	161,4
11	IZOBRAŽEVANJE	84.028	91.463	90.161	7,1	7,1	9,8	108,8	98,6
12	OTROŠKO VARSTVO	32.368	31.023	48.155	2,7	2,4	5,2	95,8	155,2
13	KULTURA	33.413	26.545	24.238	2,8	2,1	2,6	79,4	91,3
14	ŠPORT	151.000	377.969	93.740	12,7	29,3	10,2	250,3	24,8
15	SOCIALNO VARSTVO	20.886	27.433	5.235	1,8	2,1	0,6	131,3	19,1
16	ZDRAVSTVO	13.400	10.300	12.000	1,1	0,8	1,3	76,9	116,5
17	INTERVENCIJE V GOSPODAR.	0	0		0,0	0,0	0,0		
19	VARST.PRED NAR.IN DR.NESR.	42.712	37.284	45.828	3,6	2,9	5,0	87,3	122,9
22	CESTNA DEJAVNOST	62.094	92.311	65.695	5,2	7,2	7,1	148,7	71,2
23	KOMUNALNA DEJAVNOST	720.660	564.136	481.472	60,5	43,7	52,4	78,3	85,3
	SKUPAJ :	**1.191.727**	**1.290.944**	**918.941**	**100**	**100**	**100**	**108,3**	**71,2**

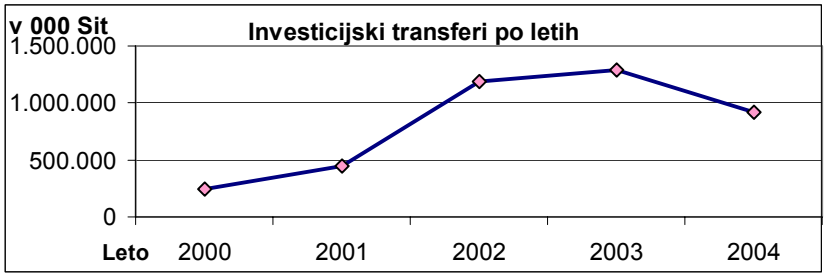

V l. 2004 je več kot polovico vseh investicijskih transferov realiziranih v programu 23 Komunalna dejavnost. Podobno je bilo že v preteklih dveh letih. Od skupno 481 mio Sit je bilo realizirano za 460 mio Sit investicijskih transferov javnim podjetjem (Komunala Kranj), od tega iz namenskih sredstev takse za obremenjevanje vode skoraj 150 mio Sit in iz sredstev takse za obremenjevanje zraka in tal slabih 85 mio Sit. Za dobrih 21 mio Sit je bilo investicijskih transferov krajevnim skupnostim, ki pa se v izkazih proračuna konsolidirajo.
Dobrih 10 % (slabih 94 mio Sit) investicijskih transferov je bilo v l. 2004 realizirano v programu 14 Šport (45 mio Sit za skakalnico Bauhenk in slabih 49 mio Sit Zavodu za šport Kranj).
Nekaj manj kot 10 % delež (90 mio Sit) investicijskih transferov pripada v l. 2004 programu 11 Izobraževanje. Gre za sredstva namenjena investicijskemu vzdrževanju objektov in opreme šol katerih ustanovitelj je MO Kranj.

Iz spodnje preglednice in grafa je razvidna struktura (konsolidiranih) investicijskih transferov glede na prejemnike sredstev. Ugotovimo lahko, da je delež investicijskih transferov javnim podjetjem okrog 50 %, več kot četrtino je bilo investicijskih transferov v javne zavode, čez 10 % pa transferov v krajevne skupnosti.

v 000 Sit

				PRORAČUN 2004					
Z	**KT**	**NAZIV1**	**2003**	**Veljavni04**	**Realizacija04**	**Indeks**		**Delež**	
			1	2	3	3/1	3/2	1	3
43		**Investicijski transferi**	**1.209.952**	**1.161.547**	**822.183**	**68,0**	**70,8**	**100**	**100**
43	4310	Inv.transf.neprof.org.in ust.	89.275	69.312	66.332	74,3	95,7	7,4	8,1
43	4311	Invest.transferi javnim podjet	550.140	703.727	460.125	83,6	65,4	45,5	56,0
43	4320	Investicijski transf.občinam(KS)	0	0	0			0,0	0,0
43	4322	Investic.transf.v držav.prorač	56.095	60.000	43.312	77,2	72,2	4,6	5,3
43	4323	Investicijski transf.jav.zav.	514.442	328.508	252.414	49,1	76,8	42,5	30,7

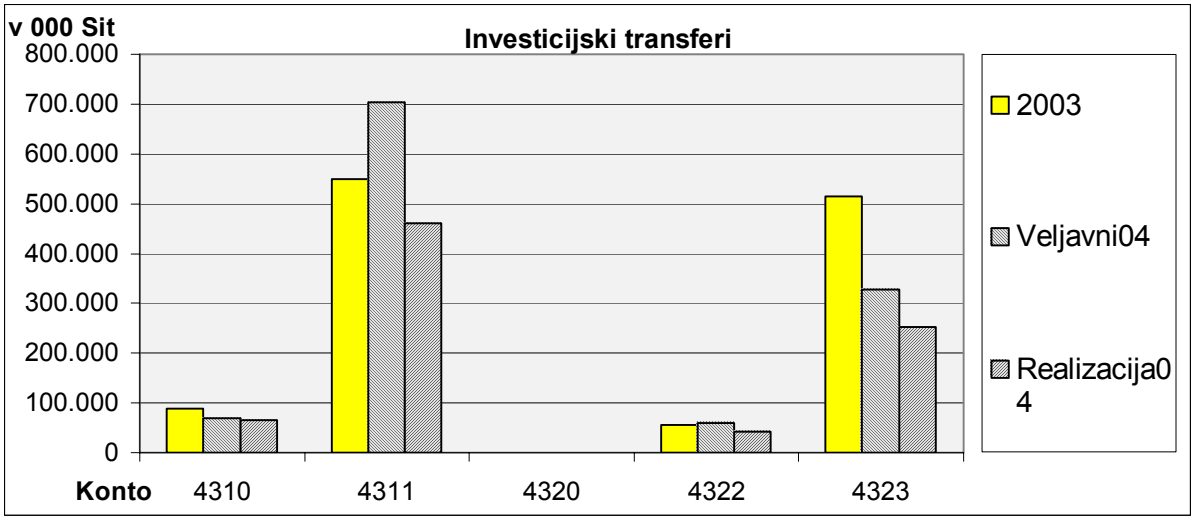

B. DANA POSOJILA IN POVEČANJE KAPITALSKIH DELEŽEV

Med prejemke proračuna poleg javnofinančnih prihodkov prištevamo tudi prejeta vračila danih posojil in prodajo kapitalskih deležev. Obe vrsti prejemkov prikazujemo v izkazu računa finančnih terjatev in naložb.

Iz priloženega izkaza je razvidno, da je bila realizacija vračil v preteklosti danih posojil v l. 2004 dosežena v višini dobrih 100 mio Sit ali z indeksom skoraj 98 v primerjavi s planom. Realizacija v letu 2003 za približno 12 mio Sit presega realizacijo doseženo v letu 2004 (indeks 89).
V l. 2004 je realiziran tudi prihodek v podskupini prodaja kapitalskih deležev kot posledica prenehanja podjetja Gradbinec – IP, družba za usposabljanje in zaposlovanje invalidov ter vračila (dela) vložka MO Kranj, ki je bila ena od ustanoviteljev družbe.

Iz spodnje preglednice in grafa je razvidno, da je realizacija v l. 2004 za približno 10 % nižja kot v preteklih dveh letih in le slaba polovica realizacije v l. 2001. Razlog je viden že v samem izkazu. V l. 2001 je bil namreč realiziran prejemek iz naslova prodaje kapitalskega deleža bivše Občine Kranj v podjetju Geoplin, Ljubljana v višini skoraj 93 mio Sit.

PREJETA VRAČILA POSOJIL IN PROD. KAPITAL. DELEŽEV po letih

v 000 Sit

Naziv konta	2000	2001	2002	2003	2004	Indeks			
	1	2	3	4	5	2/1	3/2	4/3	5/4
Pr.vrač.dan.dolg.pos.od posam.	98.287	100.459	101.838	107.080	96.711	102,2	101,4	105,1	90,32
Pr.vrač.dan.pos.od drugih ravni drž.	42.144	0	0	0	0	0			
Pr.vrač.dan.dolg.pos.od priv.pod.	23.118	12.265	9.942	5.210	3.375	53,05	81,06	52,4	64,78
Prod.kapitalskih deležev	0	92.849	0	0	188		0		
SKUPAJ	**163.549**	**205.573**	**111.780**	**112.290**	**100.274**	**125,7**	**54,37**	**100,5**	**89,13**

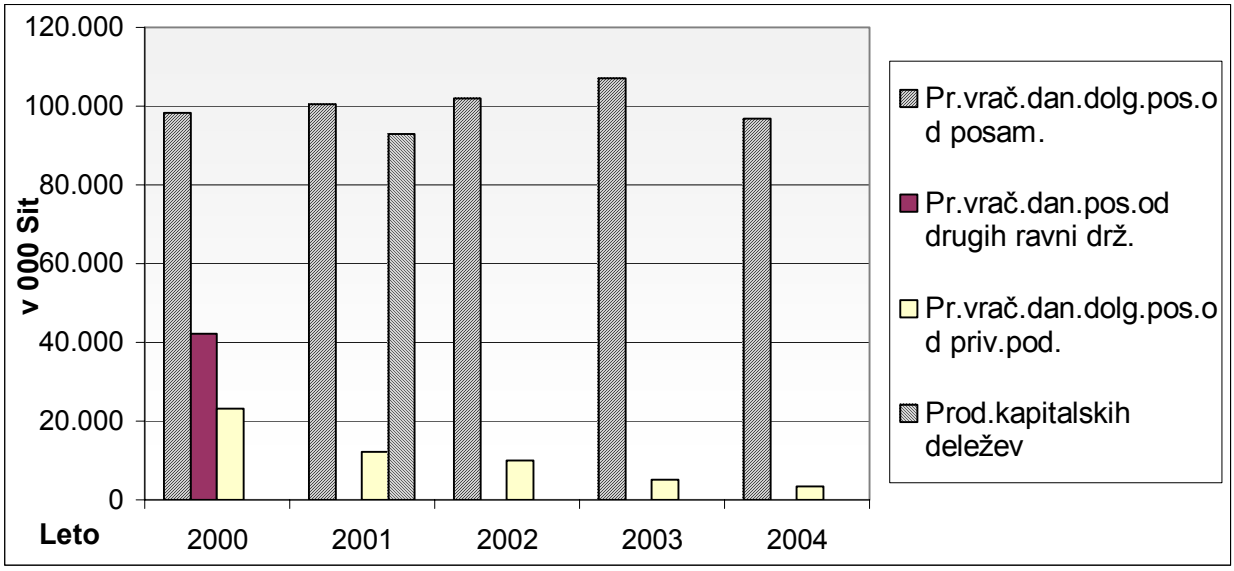

Izdatkov v izkazu računa finančnih terjatev in naložb je bilo v l. 2004 le za 15 mio Sit. V skladu s sprejetim proračunom je bil znesek vplačan na račun BSC d.o.o. Kranj, in sicer z namenom sofinanciranja izgradnje poslovnega objekta »vse na enem mestu«.

1.2.3. IZKAZ RAČUNA FINANCIRANJA

Mestna občina Kranj, kot je razvidno tudi iz priloženega izkaza računa financiranja, se v l. 2004 in preteklih letih ni zadolževala. Ker nimamo zadolžitev iz preteklosti, tudi ni bilo vračil dolga.

1.2.4. POROČILO O PRESEŽKU

Iz priloženih izkazov in iz predhodnih poročil je razvidno, da v konsolidiranem zaključnem računu proračuna MO Kranj za leto 2004 izkazujemo skupni presežek, ki znaša dobrih 596 mio Sit ali nekaj manj kot 302 več kot v preteklem letu.

Iz spodnje preglednice je razvidno, da MO Kranj kot neposredni uporabnik proračuna izkazuje presežek v višini dobrih 606 mio Sit, ki je posledica dejstev navedenih že v obrazložitvi splošnega dela zaključnega računa. Krajevne skupnosti v konsolidiranem zaključnem računu vseh krajevnih skupnosti (skupina neposrednih uporabnikov) izkazujejo presežek odhodkov nad prihodki, in sicer v višini nekaj več kot 10 mio Sit.

REALIZACIJA V LETU 2004 v 000 Sit

	MO Kranj	**KS**	**Skupaj**
			(konsolidirano)
(+) Skupaj prihodki (70-74)	7.695.875	236.816	7.746.786
(-) Skupaj odhodki (40-43)	7.174.973	246.951	7.236.019
(+) Prejeta vračila danih pos.in prod.kap.del(75)	100.274	0	100.274
(-) Dana posojila in poveč.kapitalskih naložb(44)	15.000	0	15.000
PRESEŽEK oz. PRIMANKLJAJ	**606.176**	**- 10.135**	**596.041**

V proračunu za l. 2004 je bil predviden primanjkljaj v skupni višini dobrih 210 mio Sit. Pri MO Kranj kot neposrednem uporabniku proračuna smo planirali primanjkljaj v višini dobrih 96 mio Sit, pri krajevnih skupnostih kot skupini neposrednih uporabnikov pa je proračun za l. 2004 predvideval skupni primankljaj v višini 114 mio Sit.
Razlogi za skupni presežek prihodkov in drugih prejemkov proračuna nad odhodki in drugimi izdatki proračuna MO Kranj v l. 2004 so predvsem na strani odhodkov, ki niso bili realizirani v planirani višini.

1.2.5. IZDATKI PO FUNKCIONALNI KLASIFIKACIJI

Sestavni del izkazov proračuna in seveda tudi zaključnega računa proračuna je tudi izkaz izdatkov po funkcionalni klasifikaciji javnofinančnih izdatkov. Funkcionalna klasifikacija predstavlja prikaz razvrstitve izdatkov po posameznih funkcijah neposrednih in posrednih uporabnikov občinskega proračuna.

Izdatki neposrednih in posrednih uporabnikov se v skladu s funkcionalno klasifikacijo delijo na:

- področja funkcionalnih dejavnosti, ki so označena z dvomestnimi šiframi,
- oddelke funkcionalnih dejavnosti, ki so označeni s tromestnimi šiframi in
- pododdelke funkcionalnih dejavnosti, ki so označeni s štirimestnimi šiframi.

Iz spodnje preglednice in grafa je razvidna realizacija izdatkov v preteklih treh letih:

v 000 Sit

		2001	2002	2003	2004	Indeks		
P	NAZIV	1	2	3	4	4/1	4/2	4/3
1	JAVNA UPRAVA	1.125.083	1.355.467	928.631	1.188.016	105,6	87,6	127,9
2	OBRAMBA	28.881	33.365	19.937	24.777	85,8	74,3	124,3
3	JAVNI RED IN VARNOST	208.030	241.943	262.358	277.092	133,2	114,5	105,6
4	GOSPODARSKE DEJAVNOSTI	1.977.602	2.319.553	1.991.087	2.036.393	103,0	87,8	102,3
5	VARSTVO OKOLJA	0	0	0	0			
6	STANOV.DEJ.IN PROST.RAZVOJ	240.050	413.044	367.731	391.112	162,9	94,7	106,4
7	ZDRAVSTVO	19.236	25.531	32.954	75.235	391,1	294,7	228,3
8	REKREAC.,KULTURA IN DEJ.NEPROF	766.756	885.290	1.350.202	1.072.845	139,9	121,2	79,5
9	IZOBRAŽEVANJE	1.245.130	1.449.552	1.629.039	1.806.978	145,1	124,7	110,9
10	SOCIALNA VARNOST	260.008	279.620	349.419	378.570	145,6	135,4	108,3
	SKUPAJ	**5.870.777**	**7.003.367**	**6.931.359**	**7.251.019**	**123,5**	**103,5**	**104,6**

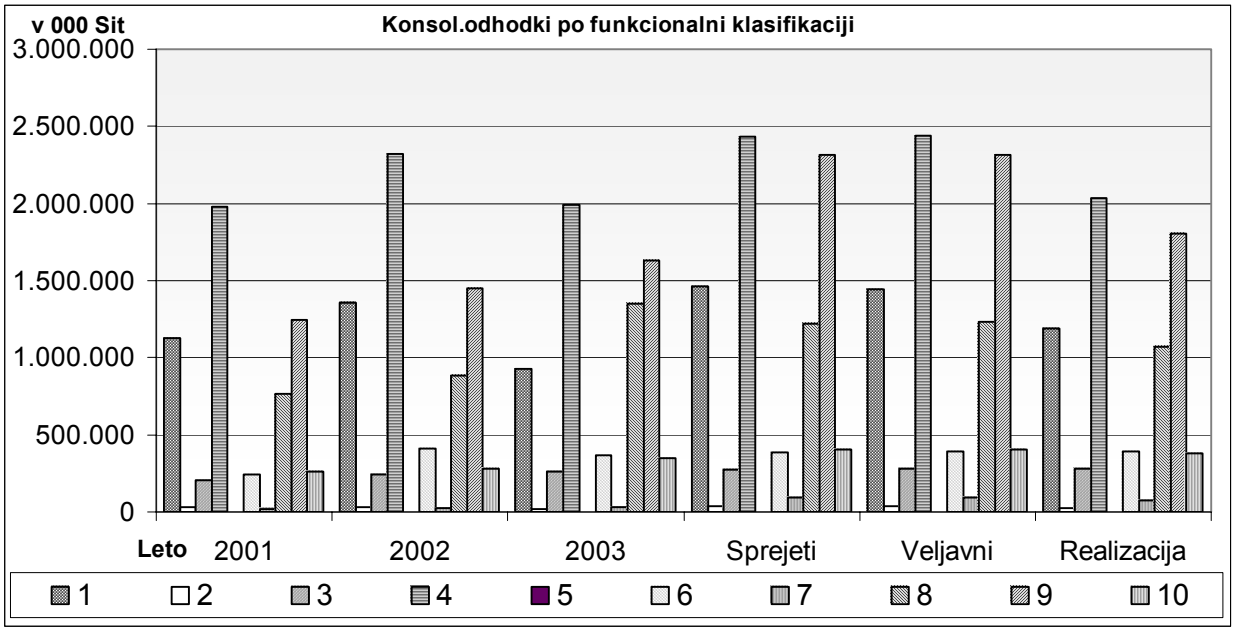

1.3. POROČILO O SPREJETIH UKREPIH ZA URAVNOTEŽENJE PRORAČUNA

Pri izvrševanju proračuna MO Kranj za l. 2004 so bili za uravnoteženje uporabljeni le ukrepi, ki so bili v skladu z 20., 21. in 22. členom odloka o proračunu MO Kranj za l. 2004 v pristojnosti župana. Šlo je torej za prerazporeditve sredstev med podprogrami istega programa, med programi in tudi v finančnih načrtih krajevnih skupnosti. Vse te prerazporeditve so priloga temu poročilu. Na 17.seji Sveta MO Kranj dne 08.09.2004 pa je bil sprejet tudi odlok o spremembi odloka o proračunu MO Kranj za l. 2004.

1.4. OBRAZLOŽITEV SPREMEMB NEPOSREDNIH UPORABNIKOV MED LETOM

V l. 2004 sprememb neposrednih uporabnikov v smislu 47. člena zakona o javnih financah v MO Kranj ni bilo.

1.5. POROČILO O SPREMEMBAH MED SPREJETIM IN VELJAVNIM PRORAČUNOM

Sprejeti zakoni oziroma občinski odloki MO Kranj niso vplivali na spremembe proračuna v smislu 47. člena zakona o javnih financah. Noben neposredni uporabnik ni bil med letom ukinjen, niti se nobenemu ni spremenilo delovno področje.

1.6. POROČILO O PORABI SREDSTEV PRORAČUNSKE REZERVE

V letu 2004 smo na račun proračunske rezerve, ki se po Zakonu o javnih financah uporablja za financiranje izdatkov za odpravo posledic naravnih nesreč, v skladu z Odlokom o proračunu MO Kranj za l. 2004 odvedli 10 mio Sit. Porabe v l. 2004 ni bilo.

1.7. POROČILO O PORABI SREDSTEV SPLOŠNE PRORAČUNSKE REZERVACIJE

Sredstva **splošne proračunske rezervacije** so se v letu 2004 uporabljala v skladu s 13. členom Odloka o proračunu MO Kranj za l. 2004 in so bila porabljena oz. prerazporejena na ustrezne postavke posebnega dela proračuna v višini 28 mio Sit. Natančen pregled porabe po prejemnikih, namenu, zneskih in datumih plačil je v prilogi. Porabo sredstev splošne proračunske rezervacije je s sklepi o prerazporeditvi sredstev na posamezne programe oz. podprograme proračuna odobraval župan.

Mirko Tavčar, univ.dipl.ekon.
VODJA ODDELKA ZA FINANCE

Ivan Hočevar
DIREKTOR OBČINSKE UPRAVE

Priloga:
- preglednica porabe splošne proračunske rezervacije v l. 2004
- preglednica prerazporeditev v in med finančnimi načrti krajevnih skupnosti v l. 2004
- preglednica prerazporeditev v l. 2004 – znotraj programov
- preglednica prerazporeditev v l. 2004 – med programi

PORABA SPLOŠNE PRORAČUNSKE REZERVACIJE za leto 2004

Plan 2004 : 28.000.000,00 SIT

Zap.št.	Dat.sklep	Prejemnik	Namen	Znesek	Program	Na post.	PP	Dat.pl.
1.	05.01.	KS Trstenik	Sofin.nadzora pri gradnji objekta posl.vežice	400.000,00	10 - Delo MOK	432001	1011	05.02.
2.	08.01.	Društvo prijat.mladine, Taborniki, Skavti	Razdelitev sredstev na podlagi javnega poziva	337.000,00	11 - IZOBRAŽ.	412000	1102	mesečno
3.	12.01.	Bobek in sol d.o.o.	Sofin.18. Bobkovega Prešernovega m. maratona	100.000,00	14 - ŠPORT	410299	1402	21.01.
4.	15.01.	Prostovoljno gasilsko društvo Trstenik	Sofin.realizacije programa društva	180.000,00	19-VAR. pred NES.	431000	1910	16.02.
5.	21.01.	Akad. vaterpolo klub Triglav Živila KR	Sofin.izvedbe pokalnega prvenstva	200.000,00	14 - ŠPORT	412000	1402	29.01.
6.	27.01.	ŠD Cheerleader Smart	Sofin.nakupa tekmovalnega podija	100.000,00	14 - ŠPORT	412000	1402	03.02.
7.	27.01.	ŠKPD slepih in slabovidnih Tomo Zupan	Sofin.izvedbe posam.osnovnošol. DP v šahu	50.000,00	14 - ŠPORT	412000	1402	18.05.
8.	27.01.	Združenje zbirateljev vojaških insignij	Sofin.delovanja društva	30.000,00	13 - KULTURA	412000	1302	09.02.
9.	28.01.	Baseball klub Kranjski lisjaki	Sofin.prijave na evropsko klubsko prvenstvo	250.000,00	14 - ŠPORT	412000	1402	06.02.
10.	29.01.	Gorenjski glas d.o.o.	Sofin.prireditve Veselo v Novo leto	100.000,00	13 - KULTURA	410299	1302	11.02.
11.	03.02.	Plavalni klub Merit Triglav Kranj	Sofin.organizacije medn. plav. mitinga Dr. Fig	200.000,00	14 - ŠPORT	412000	1402	06.02.
12.	03.02.	KS Primskovo	Sofin.nakupa nove peči za centralno ogrevanje	250.000,00	10 - Delo MOK	413004	1011	30.03.
13.	10.02.	Rokometni klub Chio Kranj	Sofin.plačila sodniških stroškov RZS	300.000,00	14 - ŠPORT	412000	1402	20.02.
14.	10.02.	Nogometno društvo Triglav 2000 Kranj	Sofin.pl. prevent. zdravstv. pregleda nogometaše	300.000,00	14 - ŠPORT	412000	1402	18.02.
15.	04.02.	Alumni klub FOV	Sofin.2. gala večera alumni kluba	50.000,00	11 - IZOBRAŽ.	413302	1102	15.03.
16.	06.02.	Srednja elektro in strojna šola Kranj	Sofin.stroškov za pripravo predstav. CD šole	50.000,00	11 - IZOBRAŽ.	413302	1102	11.03.
17.	12.02.	Župnijski urad Trstenik	Sofin.obnove zvonov v župnijski cerkvi	100.000,00	13 - KULTURA	431000	1310	03.03.
18.	16.02.	Smučarsko akrobatski klub Kranj	Sofin.org. DP v akrobatskem smučanju	50.000,00	14 - ŠPORT	412000	1402	25.02.
19.	16.02.	Hokejski klub Maribor	Sofin.udeležbe na SP v hokeju v Kanadi	150.000,00	14 - ŠPORT	412000	1402	25.02.
20.	17.02.	Avtomoto društvo Tržič	Sofin.org. 8. MGP - oldtimerji, Ljubelj 04	50.000,00	14 - ŠPORT	412000	1402	27.02.
21.	12.02.	OŠ Simona Jenka	Sofin.nakupa daril - učencem in prof.	50.000,00	11 - IZOBRAŽ.	413302	1109	24.03.
22.	23.02.	Župnijski urad Goriče	Sofin.obnove kapele v bolnišnici na Golniku	150.000,00	13 - KULTURA	431000	1310	19.03.

Zap.št.	Dat.sklep	Prejemnik	Namen	Znesek	Program	Na post.	PP	Dat.pl.
23.	25.02.	Atletski klub Triglav Kranj	Sofin.nastopa veteranov na SP v Nemčiji	50.000,00	14 - ŠPORT	412000	1402	05.03.
24.	26.02.	Pihalni orkester MOK	Sofin.strokovnega izpopolnjevanja dirigenta	200.000,00	13 - KULTURA	412000	1302	08.03.
25.	03.03.	KUD lutkovno gledališče Tri	Sofin.dejavnosti društva	30.000,00	13 - KULTURA	412000	1302	15.03.
26.	03.03.	KS Vodovodni stolp	Sofin.obnove spomenika NOB	160.000,00	13 - KULTURA	432001	1310	19.03.
27.	24.02.	Medicinska fakulteta	Sofin.org. humanitarne odprave GANA 2004	20.000,00	11 - IZOBRAŽ.	413302	1102	02.04.
28.	04.03.	Združ. učiteljev in tren. smučanja Kranj	Sofin.izobraževanja z UPS Direct sistemom	100.000,00	14 - ŠPORT	412000	1402	16.03.
29.	09.03.	Humana	Sofin.zunanjih sodelavcev za vodenje skupin	100.000,00	15-SOC.VARSTVO	412000	1502	09.04.
30.	09.03.	Gorenjska turistična zveza	Sofin.18. Festivala Turizmu pomaga lastna glava	100.000,00	17 - INV. V GOSP.	412000	1703	14.04.
31.	10.03.	KS Tenetiše	Sofin.nakupa košev-košarka in golov-m.nogomet	250.000,00	14 - ŠPORT	413004	1402	18.03.
32.	11.03.	Akademski vaterpolo klub Triglav KR	Sofin.strokškov prevoza dečkov-priprave	160.000,00	14 - ŠPORT	412000	1402	17.03.
33.	15.03.	KS Žabnica	Sofin.izvedbe programa-spomin. sreč. na Planici	100.000,00	10 - Delo MOK	413004	1011	09.04.
34.	15.03.	Kulturno umetniško društvo Kranj	Sofin.izdaje CD plošče	100.000,00	13 - KULTURA	412000	1302	14.04.
35.	15.03.	ŠKIS - Mladinsko društvo Afna	Sofin. Študentske tržnice	40.000,00	11 - IZOBRAŽ.	413302	1102	15.04.
36.	15.03.	OŠ Stražišče	Sofin.org. regijskega tekmovanja	100.000,00	11 - IZOBRAŽ.	413302	1107	19.04.
37.	10.03.	OŠ Orehek	Sofin.org. Malega frankovskega dne	169.000,00	11 - IZOBRAŽ.	413302	1112	09.04.
38.	10.03.	PGD Goriče	Sofin.nakupa osnovnih sredstev	200.000,00	19-VAR. pred NES.	431000	1910	13.04.
39.	24.03.	JZ LTO Kokra	Sofin.prireditve - Prešernovo mesto	300.000,00	17 - INV. V GOSP.	413302	1703	17.02.
40.	24.03.	Študentska organizacija FOV	Sofin.investicije v poslovne prostore DŠD KR	300.000,00	11 - IZOBRAŽ.	431000	1110	04.05.
41.	24.03.	Košarkarski klub Triglav Kranj	Sofin.org. finalnega drž.turnirja v košarki	100.000,00	14 - ŠPORT	412000	1402	05.04.
42.	26.03.	KD MePZ Musica Viva	Sofin.turneje v ZDA	100.000,00	13 - KULTURA	412000	1302	21.04.
43.	29.03.	Župnija Besnica	Sofin.obnove zvonika	300.000,00	13 - KULTURA	431000	1310	16.04.
44.	31.03.	Zavod za uspos.inval.mladine Kamnik	Sofin.izleta Sabine Seferović v London	20.000,00	15-SOC.VARSTVO	412000	1502	29.04.
45.	31.03.	Boksarski klub Kranj	Sofin.izvedbe višinskih priprav v BIH	150.000,00	14 - ŠPORT	412000	1402	16.04.
46.	01.04.	Nogometni klub Zarica	Sofin.stroškov - NZS	300.000,00	14 - ŠPORT	412000	1402	16.04.
47.	02.04.	Namiznoteniški klub Merkur Kranj	Sofin.delovanja kluba	100.000,00	14 - ŠPORT	412000	1402	16.04.
48.	07.04.	ŠD Jezersko	Sofin.izdelave smučarskih tekaških prog	198.000,00	14 - ŠPORT	402099	1402	19.04.

Zap.št.	Dat.sklep	Prejemnik	Namen	Znesek	Program	Na post.	PP	Dat.pl.
49.	07.04.	Medobčinska nogometna zveza	Sofin.trenerjev klubov	100.000,00	14 - ŠPORT	412000	1402	23.04.
50.	09.04.	Župnijski urad Trstenik	Sofin.počitniškega tedna za otroke-Oratorij	30.000,00	13 - KULTURA	412000	1302	28.04.
51.	14.04.	Klub študentov Kranj	Sofin.projekta Mlade mamice	300.000,00	15-SOC.VARSTVO	412000	1502	03.05.
52.	14.04.	KO RK Hrastje - Prebačevo	Sofin.dejavnosti	200.000,00	15-SOC.VARSTVO	412000	1502	03.05.
53.	19.04.	Balinarsko društvo Center	Sofin.delovanja društva	50.000,00	14 - ŠPORT	412000	1402	26.04.
54.	19.04.	ŠD Interšport Kokrica	Sofin.org. prireditve-Udin Boršt 2004	150.000,00	14 - ŠPORT	412000	1402	26.04.
55.	19.04.	Konjeniški klub Brdo	Sofin.org. konjeniške prireditve Brdo 2004	250.000,00	14 - ŠPORT	412000	1402	26.04.
56.	21.04.	PKPD slepih in slabovidnih Tomo Zupan	Sofin.org. šahovskega turnirja	100.000,00	14 - ŠPORT	412000	1402	30.04.
57.	13.04.	Gimanzija Kranj	Sofin.udeležbe na medn.košark.srečanju	50.000,00	11 - IZOBRAŽ.	413302	1102	18.05.
58.	22.04.	Župnijski urad Kranj	Sofin.izvedbe počitn.prog.za otroke Oratorij	50.000,00	13 - KULTURA	412000	1302	17.05.
59.	22.04.	KUD Kokrica, Vokalna skupina Kokr'čan	Sofin. IX. tradic.prired.pevski večer na Kokrici	100.000,00	13 - KULTURA	412000	1302	17.05.
60.	23.04.	Smučarsko akrobatski klub Kranj	Sofin.org. DP in izvedbo tečaja	200.000,00	14 - ŠPORT	412000	1402	04.05.
61.	23.04.	Kegljaški klub Triglav Kranj	Nagrada za osvojen naslov DP	100.000,00	14 - ŠPORT	412000	1402	04.05.
62.	24.04.	KS Trstenik	Sofin.nadzora pri gradnji objekta posl.vežice	200.000,00	10 - Delo MOK	432001	1011	07.05.
63.	28.04.	Turistično društvo Besnica	Sofin.stroškov - razstava Praznoanje Velike noči	50.000,00	13 - KULTURA	412000	1302	17.05.
64.	04.05.	Aeroklub Kranj	Sofin.org. tekmovanja z jadralnimi RC modeli	50.000,00	14 - ŠPORT	412000	1402	14.05.
65.	29.04.	TELE-TV	Sofin.org. prireditve Gorenjski pozdrav Evropi	50.000,00	10 - Delo MOK	410299	1002	31.05.
66.	08.04.	Fakulteta za družbene vede	Sofin. izade knjige	50.000,00	11 - IZOBRAŽ.	413302	1102	09.06.
67.	20.04.	Gimnazija Kranj	Sofin.tiskanja prospektov Krnaj	60.000,00	11 - IZOBRAŽ.	413302	1102	09.06.
68.	28.04.	Ekonomska šola Kranj	Samostojni prisp.za šolski sklad	50.000,00	11 - IZOBRAŽ.	413302	1102	09.06.
69.	28.04.	OŠ Orehek	Sofin.org. Malega frankovskega dne	120.000,00	11 - IZOBRAŽ.	413302	1112	09.06.
70.	05.05.	Slow dive potaplaški klub	Sofin.nakupa novega kompresorja	100.000,00	14 - ŠPORT	431000	1410	18.05.
71.	06.05.	Klub študentov Kranj	Sofin. študentskega kult.festivala ŠTUNF	500.000,00	10 - Delo MOK	412000	1006	07.06.
72.	12.05.	KS Tenetiše	Sofin. polaganja kabla za j. razsvetljavo	200.000,00	10 - Delo MOK	413001	1011	09.06.
73.	19.05.	Moto klub starodobnikov Kranj	Sofin. prireditev kluba v letu 2004	100.000,00	13 - KULTURA	412-000018	1302	31.05.
74.	21.05.	Mountainbike klub Kranj	Sofin. tekmovanja Downhill - Jošt 2003	300.000,00	14 - ŠPORT	412000	1402	31.05.

Zap.št.	Dat.sklep	Prejemnik	Namen	Znesek	Program	Na post.	PP	Dat.pl.
75.	18.05.	Gimnazija Kranj	Sofin.udeležbe na medn.konf. JISA	40.000,00	11 - IZOBRAŽ.	413-302000	1102	23.06.
76.	17.05.	Društvo slovensko danskega prijateljstva	Sofin.org.tradic.odprave na Dansko	40.000,00	11 - IZOBRAŽ.	412-000000	1102	23.06.
77.	26.05.	Zavod za varstvo kult.ded.-OE Kranj	Sofin.razpela v kapelici v Hrastju	30.000,00	13 - KULTURA	432-300047	1310	04.06.
78.	27.05.	Zveza športnih društev Sava Kranj	Sofin.zveze-finančne težave z obrat.stroški	300.000,00	14 - ŠPORT	412000	1402	04.06.
79.	28.05.	Turistično društvo Besnica	Sofin. 13. Gorenjskega prvenstva harmonikarjev	400.000,00	17 - INV. V GOSP.	412000	1703	08.07.
80.	02.06.	MKD Sv. Ciril in Metod	Sofin.programa, posveč.slov. svetnikoma	250.000,00	13 - KULTURA	412-000018	1302	05.07.
81.	04.06.	Kulturno društvo Brdo	Sofin. udel.na evrop.tkmov.folklornih skupin	50.000,00	13 - KULTURA	412-000017	1302	18.06.
82.	04.06.	Zavod mladinska mreža	Sofin. 10. študentskega piknika	200.000,00	13 - KULTURA	412-000018	1302	18.06.
83.	08.06.	Društvo nogometnih sodnikov	Sofin.načrtovnaih nalog društva	250.000,00	14 - ŠPORT	412000	1402	08.07.
84.	09.06.	KS Golnik	Sofin.aktivnosti ob krajevnem prazniku	100.000,00	10 - Delo MOK	413004	1011	08.07.
85.	10.06.	Vodnokošarkaški klub Kranj	Sofin.org. prvega neuradnega SP	70.000,00	14 - ŠPORT	412000	1402	09.07.
86.	11.06.	Lovska družina Udenboršt	Sofin.dela Lovske družine v letu 2004	200.000,00	17 - INV. V GOSP.	412000	1702	19.07.
87.	14.06.	Fitnes Popaj Kranj	Sofin. športne infrastrukture	80.000,00	14 - ŠPORT	410299	1402	12.07.
88.	14.06.	Hokejski klub Triglav Kranj	Pomoč - premostitev težke fin.situacije	200.000,00	14 - ŠPORT	412000	1402	23.06.
89.	15.06.	Baseball klub Kranjski lisjaki	Sofin.udeležebe na EP	50.000,00	14 - ŠPORT	412000	1402	24.06.
90.	14.06.	KS Golnik	Pomoč - povečan obseg pluženja snega	500.000,00	10 - Delo MOK	413004	1011	07.07.
91.	17.06.	Alternativno kulturno društvo Izbruh	Sofin.nakupa generatorja	200.000,00	13 - KULTURA	412000-018	1302	29.06.
92.	16.06.	KS Besnica	Pomoč - povečan obseg pluženja snega	400.000,00	10 - Delo MOK	413004	1011	19.07.
93.	21.06.	Odbor skupnosti borcev XXXI. Divizije NOV	Sofin.proslave ob 60-letnici napada	100.000,00	13 - KULTURA	412-000018	1302	30.06.
94.	21.06.	Župnijski urad Kranj - Šmartin	Sofin.počitniškega tedna za otroke-Oratorij	80.000,00	13 - KULTURA	412-000018	1302	30.06.
95.	19.05.	Združenje slo.katoliških skavtinj in skavtov	Sofin. org. projekta "Razširimo obzorja 2004"	50.000,00	11 - IZOBRAŽ.	412-000007	1102	12.07.
96.	08.06.	Zveza navijaških in pom pon skupin Slover	Sofin.udeležbe na EP	100.000,00	14 - ŠPORT	412000	1402	08.07.
97.	30.06.	Kegljaški klub Triglav Kranj	Pomoč - ob doseženih tekmovalnih uspehih	300.000,00	14 - ŠPORT	412000	1402	23.07.
98.	22.06.	Slavistično društvo Kranj	Sofin.org.veselo.tekmov. za Cankarjevo prizn.	60.000,00	11 - IZOBRAŽ.	412-000000	1102	23.07.
99.	06.07.	KS Vodovodni stolp	Sofin.razstave v spomin Nejcu Zaplotniku	100.000,00	10 - Delo MOK	413004	1011	19.07.
100.	06.07.	KS Bratov Smuk	Sofin.aktivnosti ob krajevnem prazniku	350.000,00	10 - Delo MOK	413004	1011	19.07.

Zap.št.	Dat.sklep	Prejemnik	Namen	Znesek	Program	Na post.	PP	Dat.pl.
101.	06.07.	KS Struževo	Sofin.prireditev ob krajevnem prazniku	50.000,00	10 - Delo MOK	413004	1011	19.07.
102.	06.07.	KS Hrastje	Sofin.prireditev ob krajevnem prazniku	150.000,00	10 - Delo MOK	413004	1011	19.07.
103.	08.07.	Plavalni klub Merit Triglav Kranj	Sofin.org. medn.plav.prvenstva	250.000,00	14 - ŠPORT	412000	1402	19.07.
104.	13.07.	Planinsko društvo Kranj	Sofin.vzdrževanja planianskih poti	50.000,00	14 - ŠPORT	412000	1402	23.07.
105.	13.07.	Mountainbike klub Kranj	Sofin.org.tekmovanja Downhill - Jošt 2004	300.000,00	14 - ŠPORT	412000	1402	23.07.
106.	13.07.	Evangelijska cerkev SCO Kranj	Pomoč - najem dvorana PKG-org.koncertov	100.000,00	13 - KULTURA	412-000018	1302	23.07.
107.	14.07.	ŠKPD slepih in slabovidnih Tomo Zupan	Sofin.udeležbe na EP in SP	50.000,00	14 - ŠPORT	412000	1402	23.07.
108.	14.07.	Župnijski urad Trstenik	Pomoč - obnova kapele	100.000,00	13 - KULTURA	431-000000	1310	26.07.
109.	16.07.	Omejc Jure	Sofin.kolesarske odprave Stanstan 2004	50.000,00	14 - ŠPORT	411999	1402	13.08.
110.	19.07.	Kulturna društvo De Profundis Kranj	Pomoč - udel.na medn.festivalu stare glasbe	100.000,00	13 - KULTURA	412-000017	1302	28.07.
111.	19.07.	Klub prijateljv mladine Marindolus Kranj	Sofin. 13. poletnega mladinskega tabora	80.000,00	14 - ŠPORT	412000	1402	30.07.
112.	22.07.	Društvo ledvičnih bolnikov Gorenjske	Sofin.udeležbe na evropskih šp.igrah	50.000,00	15-SOC.VARSTVO	412-000000	1502	23.08.
113.	30.07.	Zveza ustvarjalnih društev Kranj	Sofin.nakupa orodja in materriala za delovanja	300.000,00	13 - KULTURA	412-000018	1302	11.08.
114.	27.07.	Zavod mladinska mreža	Sofin.prireditve Kranfest 2004	200.000,00	10 - Delo MOK	412000	1006	02.09.
115.	03.08.	KD folklorna sk.Iskraemeco Kranj	Sofin.III.Medn.folkl.srečanja FOS Predoslje 2004	50.000,00	13 - KULTURA	412-000017	1302	13.08.
116.	03.08.	Župnijski urad Kranj - Šmartin	Pomoč - taborjenje otrok, mladine ob Kolpi	50.000,00	13 - KULTURA	412-000018	1302	13.08.
117.	04.08.	Tekaško smučarski klub Merkur Kranj	Sofin.registracije vozila za prevou športnikov	200.000,00	14 - ŠPORT	412000	1402	13.08.
118.	27.07.	Zavod mladinska mreža	Sofin. Prireditve Kranfest	200.000,00	10 - Delo MOK	412000	1006	
119.	05.08.	Odbor skupnosti borcev 7.SNOUB F. Prešer	Pomoč - delovanje odbora	200.000,00	13 - KULTURA	412-000018	1302	13.08.
120.	06.08.	Akademski vaterpolo klub Triglav KR	Pomoč - 11.naslov državnih prvakov	300.000,00	14 - ŠPORT	412000	1402	11.10.
121.	02.08.	Srednja trgovska šola Kranj	Sofin.org.praznovanj	150.000,00	11 - IZOBRAŽ.	413-302000	1102	11.10.
122.	02.08.	Zveza štud.klubov Slovenije ŠKIS	Sofin.org. projekta "Študentska arena"	50.000,00	11 - IZOBRAŽ.	412-000000	1102	07.10.
123.	16.08.	Nogometno društvo Triglav 2000 Kranj	Sofin.plačila stroškov rednih zdravniških pregledo	150.000,00	14 - ŠPORT	412-000	1402	25.08.
124.	16.08.	Art center	Sofin.izvedbe operne predstave La Traviata	300.000,00	10 - Delo MOK	410-299	1006	03.12.
125.	19.08.	Župnijski urad Kranj	Sofin.obnove fresk	500.000,00	13 - KULTURA	431-000000	1310	13.,16.09.
126.	24.08.	Smučarsko akrobatski klub Kranj	Sofin.org.tekmovanja na veliki prožni ponjavi	200.000,00	14 - ŠPORT	412-000	1402	20.09.

Zap.št.	Dat.sklep	Prejemnik	Namen	Znesek	Program	Na post.	PP	Dat.pl.
127.	25.08.	KD MePZ Maj	Sofin.srečanja s slo.kult.društvom iz Budimpešte	50.000,00	13 - KULTURA	412-000017	1302	22.09.
128.	01.09.	Boksarski klub Kranj	Sofin.org.medn.tekmovanja-Pokal Kranja	200.000,00	14 - ŠPORT	412-000	1402	24.09.
129.	01.09.	OZ borcev in udel.NOB, KO Goriče	Sofin.obnove pomnikov	150.000,00	13 - KULTURA	431-000000	1310	30.09.
130.	06.09.	Maked.kult.društvo Sv. Ciril in Metod	Sofin. 6.srečanja "Etnofest"	200.000,00	13 - KULTURA	412-000018	1302	20.09.
131.	07.09.	Športno društvo Milje - Tela	Sofin.org.memorialnih turnirjev	50.000,00	14 - ŠPORT	412-000	1402	06.10.
132.	02.09.	Turistično društvo Besnica	Sofin.prireditve "Semanji dan v Besnici"	100.000,00	17 - INV. V GOSP.	412-000	1703	05.10.
133.	09.09.	Osnovno zdravstvo Gorenjske	Sofin. 3. srečanja služb NMP Gorenjske	20.000,00	15 - SOC.VARST.	413-302000	1502	16.09.
134.	14.09.	AVK Triglav Kranj	Sofin.avtob.prevoza na turnir	500.000,00	14 - ŠPORT	412-000	1402	21.09.
135.	14.09.	Smučarski klub Triglav Kranj	Sofin.otvor.tekmovanja v smučarskih skokih	150.000,00	14 - ŠPORT	412-000	1402	30.09.
136.	21.09.	Alpetour	Sofin.izvedbe IV. županovega teka	25.000,00	10 - Delo MOK	402-399	1006	02.07.
137.	21.09.	Atletski klub Triglav Kranj	Sofin.izvedbe IV. županovega teka	235.000,00	10 - Delo MOK	413-302	1006	13.10.
138.	21.09.	Broline d.o.o. Ljubljana	Sofin.izvedbe IV. županovega teka	27.000,00	10 - Delo MOK	402-009	1005	01.07.
139.	21.09.	Pižorn Kondi	Sofin.izvedbe IV. županovega teka	110.000,00	10 - Delo MOK	402-901	1005	09.07.
140.	21.09.	Kos Aleš s.p.Kranj	Sofin.izvedbe IV. županovega teka	25.000,00	10 - Delo MOK	402-099	1005	07.07.
140.	21.9.	Športno društvo Hill Street	Sofin.božično novol.konc.ork.slov.pol.	48.000,00	10 - Delo MOK	412-000	1006	31.12.
141.	21.09.	Gorenjski muzej	Sofin.izvedbe razstave ob 90.letnici 1.sv.vojne	250.000,00	10 - Delo MOK	412-000	1006	19.10.
142.	22.09.	Gobarsko društvo Kranj	Sofin.razstave gob	50.000,00	17 - INV. V GOSP.	412-000	1702	02.11.
143.	24.09.	Območno zdr.borcev NOB Kranj	Sofin.izdaje monografije	300.000,00	13 - KULTURA	412-000018	1302	08.10.
144.	24.09.	OZ RK Kranj	Sofin.org.slovesnosti za krvodajalce in prostovoljc	100.000,00	15 - SOC.VARST.	412-000000	1502	07.10.
145.	27.09.	Rokometni klub Chio Kranj	Pomoč-finančnih obveznosti do Rok.zveze Slo	150.000,00	14 - ŠPORT	412-000	1402	06.10.
146.	28.09.	Plesni klub Tinča	Sofin.odhoda na SP in EP v show plesih	150.000,00	14 - ŠPORT	412-000	1402	08.10.
147.	30.09.	Gramus d.o.o.	Sofin.projekta Jazz Kamo Kranj	400.000,00	13 - KULTURA	410-299003	1302	14.10.
148.	07.10.	Kegljaški klub Triglav Kranj	Pomoč-nakup elektr. števcev za ogr. kegljišča	250.000,00	14 - ŠPORT	412-000	1402	22.10.
149.	08.10.	Planinska zveza Slovenije	Sofin.SP in EP v športnem plezanju	500.000,00	14 - ŠPORT	412-000	1402	22.10.
150.	06.10.	Društvo za raziskovanje jam Kranj	Sofin.org.razstave ob 50-letnici jamarstva	150.000,00	11 - IZOBRAŽ.	412-000000	1102	29.10.
151.	12.10.	Avto moto racing klub	Sofin.ideležbe na dirkah prikoličarjev-EP	150.000,00	14 - ŠPORT	412-000	1402	22.10.

Zap.št.	Dat.sklep	Prejemnik	Namen	Znesek	Program	Na post.	PP	Dat.pl.
152.	18.10.	Hokejski klub Triglav Kranj	Sofin.prevoza na treninge in najema dvoran	300.000,00	14 - ŠPORT	412-000	1402	29.10.
153.	18.10.	Kegljaški klub Triglav Kranj	Pomoč-plačilo razlike letne najemnine kegljišča	246.000,00	14 - ŠPORT	412-000	1402	21.12.
154.	21.10.	AVK Triglav Kranj	Sofin.org. KV turnirja lige prvakov	250.000,00	14 - ŠPORT	412000	1402	27.10.
155.	25.10.	Sindikalna skupina MO Kranj	Sofin.-novolet.praznov., šp.igre, Dedk Mraz	350.000,00	13 - KULTURA	412-000018	1302	05.11.
156.	26.10.	Šahovski klub Stari Mayer	Sofin.II.slov.moštvene šahovske lige 2004	120.000,00	14 - ŠPORT	412000	1402	05.11.
157.	02.11.	Evangelijska cerkev BCO Kranj	Sofin.prireditve ob prazniku-Dan reformacije	100.000,00	13 - KULTURA	412-000018	1302	12.11.
158.	02.11.	Študentska organizacija FOV	Sofin.prejekta 3. mednarodna likovna delavnica	100.000,00	13 - KULTURA	412-000018	1302	19.11.
159.	04.11.	Ženski odbojkarski klub Triglav Kranj	Pomoč za kritje str.najemn.dvorane in trenerjev	150.000,00	14 - ŠPORT	412000	1402	17.11.
160.	08.11.	KO RK Trstenik	Pomoč za izvedbo novol.konc.in obd.star.obč.	100.000,00	15 - SOC.VARST.	412-000000	1502	29.11.
161.	15.11.	OZ RK Kranj	Pom.za delo samopomočne sk.Živimo zdravo	100.000,00	15 - SOC.VARST.	412-000000	1502	13.12.
162.	16.11.	KS Bitnje	Pomoč za plač.deratizacije v Zg.Bitnjah	150.000,00	10 - Delo MOK	413004	1011	16.12.
163.	18.11.	ŠKPD slepih in slabovidnih Tomo Zupan	Pomoč za izobraževanje mladih šahistov	30.000,00	14 - ŠPORT	412000	1402	03.12.
164.	22.11.	Art center	Sofin.vrhun.konc.dogodka-Poletna noč v dec.	300.000,00	13 - KULTURA	410299-003	1302	03.12.
165.	22.11.	Zavod mladinska mreža	Pomoč za izvedbo proj.Gorenjsko brucovanje	100.000,00	13 - KULTURA	410299-003	1302	30.11.
166.	23.11.	Bolnišnica za gin.in por.Kranj	Pomoč za nakup anestezijskega aparata	200.000,00	15 - SOC.VARST.	413302-000	1502	22.12.
167.	25.11.	KS Primskovo	Sofinanciranje organizacije krajevne praznika	200.000,00	10 - Delo MOK	413004	1011	27.12.
168.	25.11.	KS Jošt	Sofinanc.izleta krajevnih skupnosti MO Kranj	100.000,00	10 - Delo MOK	413004	1011	30.12.
169.	25.11.	KS Predoslje	Pomoč pri pokritju str.arhitekturne delavnice	150.000,00	10 - Delo MOK	413004	1011	30.12.
170.	25.11.	Fundacija z glavo na zabavo	Sofinanciranje prireditve Z glavo na zabavo	50.000,00	13 - KULTURA	412000-018	1302	06.12.
171.	25.11.	Kmet.zad.Naklo-OO za sreč.kmet.Naklo	Sofinanc.13.Štefanovega srečanja kmetov	240.000,00	17 - INV. V GOSP.	412000	1702	28.12.
172.	26.11.	KS Podblica	Sofin.postavit.panoram.in opozorilne table v KS	200.000,00	10 - Delo MOK	413004	1011	30.12.
173.	30.11.	Društvo MDB Brigadir	Pomoč za delovanje društva	150.000,00	13 - KULTURA	412000-018	1302	13.12.
174.	30.11.	KS Stražišče	Sofinanciranje Stražiškega kulturnega tedna	150.000,00	10 - Delo MOK	413004	1011	10.12.
175.	01.12.	Kegljaški klub Triglav Kranj	Pom.ob org. kegljaš.turnirja za pokal Kranja	80.000,00	14 - ŠPORT	412000	1402	21.12.
176.	01.12.	Mešani pevski zbor Iskra Kranj	Pom.pri org.nastopa meš.pev.zbora Bazovica	40.000,00	13 - KULTURA	412000-018	1302	13.12.
177.	01.12.	Društvo upokojencev Kranj	Pom.za delno kritje str.prired."Šport.leta-upok."	100.000,00	14 - ŠPORT	412000	1402	21.12.

Zap.št.	Dat.sklep	Prejemnik	Namen	Znesek	Program	Na post.	PP	Dat.pl.
178.	07.12.	OZ RK Kranj	Pomoč za nakup treh oljnih radiatorjev	60.000,00	15 - SOC.VARST.	412000-000	1502	30.12.
179.	07.12.	Slow dive potaplaški klub	Pomoč za nakup dodatne zaščit.in varnost.opr.	50.000,00	14 - ŠPORT	412000	1402	20.12.
180.	07.12.	Hortikulturno društvo Kranj	Pomoč za delovanje društva	110.000,00	13 - KULTURA	412000-018	1302	20.12.
		PORABLJENO SKUPAJ =	**28.000.000,00**					

Datum: 10.02.2005

Mirko Tavčar, univ.dipl.ekon.
VODJA ODDELKA ZA FINANCE

PRERAZPOREDITVE MED PODPROGRAMI v letu 2004

Program: 50 - KRAJEVNE SKUPNOSTI

v Sit

Zap.št.	Datum sklepa	Znesek	Krajevna skupnost	Iz PS	Na PS	Razlog
1.	10.06.	200.000,00	BITNJE	420	402	Napačno planirana sredstva
2.	10.06.	124.000,00	BRATOV SMUK	420	402	Napačno planirana sredstva
3.	10.06.	210.000,00	BRITOF	402	420	Napačno planirana sredstva
4.	09.06.	422.000,00	ČIRČE	420	402	Napačno planirana sredstva
5.	09.06.	79.000,00	ČIRČE	420	412	Napačno planirana sredstva
6.	17.06.	912.000,00	GOLNIK	420	402	Napačno planirana sredstva
7.	09.06.	500.000,00	GORIČE	402	420	Napačno planirana sredstva
8.	09.06.	100.000,00	GORIČE	420	402	Napačno planirana sredstva
9.	18.06.	126.000,00	HUJE	420	402	Napačno planirana sredstva
10.	18.06.	101.000,00	HUJE	402	401	Napačno planirana sredstva
11.	15.06.	164.000,00	KOKRICA	420	402	Napačno planirana sredstva
12.	15.06.	100.000,00	KOKRICA	412	420	Napačno planirana sredstva
13.	15.06.	1.030.000,00	KOKRICA	402	420	Napačno planirana sredstva
14.	02.06.	95.000,00	PODBLICA	402	420	Napačno planirana sredstva
15.	02.06.	555.000,00	PREDOSLJE	420	402	Napačno planirana sredstva
16.	02.06.	60.000,00	PREDOSLJE	412	420	Napačno planirana sredstva
17.	10.06.	419.000,00	PRIMSKOVO	420	402	Napačno planirana sredstva
18.	18.06.	210.000,00	PLANINA	420	402	Napačno planirana sredstva
19.	02.06.	490.000,00	STRAŽIŠČE	420	402	Napačno planirana sredstva
20.	02.06.	5.000,00	STRAŽIŠČE	402	420	Napačno planirana sredstva
21.	02.06.	8.000,00	STRUŽEVO	420	402	Napačno planirana sredstva
22.	08.06.	350.000,00	VODOVODNI STOLP	402	420	Napačno planirana sredstva
23.	08.06.	10.000,00	ZLATO POLJE	402	420	Napačno planirana sredstva
24.	15.06.	300.000,00	ŽABNICA	402	420	Napačno planirana sredstva
25.	10.06.	524.000,00	BESNICA	420	402	Napačno planirana sredstva
26.	28.07.	150.000,00	BITNJE	420	402	Napačno planirana sredstva
27.	02.08.	50.000,00	ZLATO POLJE	402	420	Napačno planirana sredstva
28.	02.08.	12.000,00	ZLATO POLJE	402	400	Napačno planirana sredstva
29.	11.10.	9.000,00	ZLATO POLJE	402	420	Napačno planirana sredstva
30.	11.10.	21.000,00	ZLATO POLJE	412	420	Napačno planirana sredstva
31.	31.12.	327.000,00	BESNICA	402	420	Napačno planirana sredstva
32.	31.12.	184.000,00	GOLNIK	402	420	Napačno planirana sredstva
33.	31.12.	1.155.000,00	KOKRICA	402	420	Napačno planirana sredstva
34.	31.12.	466.000,00	MAVČIČE	402	420	Napačno planirana sredstva
35.	31.12.	375.000,00	OREHEK-DRULOVKA	420	402	Napačno planirana sredstva
36.	31.12.	900.000,00	PREDOSLJE	420	402	Napačno planirana sredstva
37.	31.12.	119.000,00	PLANINA	402	420	Napačno planirana sredstva
38.	31.12.	540.000,00	TENETIŠE	402	420	Napačno planirana sredstva
39.	31.12.	10.000,00	TENETIŠE	412	420	Napačno planirana sredstva
	SKUPAJ	**11.412.000,00**				

Datum: 09. 03. 2005

Pripravila:
Ida Vidmar, dipl. upr. org.

Mirko Tavčar, univ.dipl.ekon.
VODJA ODDELKA ZA FINANCE

PRERAZPOREDITVE ZA LETO 2004 - Znotraj programov med podprogrami

Zap.št.	Datum sklepa	Znesek	Program	Iz PP	Na PP	Razlog
1.	12.01.	9.000,00	16 - ZDRAVSTVO	1610	1602	Stroški oglaševalskih storitev - prizidek Zdravstveni dom Kranj
2.	04.02.	240.000,00	10 - Delo MOK	1002	1010	Pokritje neplaniranih stroškov invest. nadzora dom KS Golnik
3.	04.02.	191.000,00	11 - IZOBRAŽEVANJE	1110	1107	Nabava gasilskih aparatov - OŠ Stražišče
4.	10.02.	29.000,00	14 - ŠPORT	1404	1410	Tehnični pregled letnih bazenov, faza I. in II.
5.	18.02.	3.649.000,00	14 - ŠPORT	1404	1410	Plačilo podjetju Saning international d.o.o.
6.	18.02.	10.000.000,00	14 - ŠPORT	1404	1410	Plačilo podjetju Gradis GP JE, zaključna dela kompleksa letnih bazenov
7.	19.02.	6.668.000,00	14 - ŠPORT	1404	1410	Plačilo podjetju Gradis GP JE, zaključna dela kompleksa letnih bazenov
8.	19.02.	19.800.000,00	10 - Delo MOK	1002	1013	Sprejet Pravilnk o sred. za delo svetniških skupin MOK
9.	08.03.	274.000,00	15 - SOC. VARSTVO	1507	1510	Rekonstrukcija in adaptacija Šrlovc 2, Tomšičeva 34
10.	16.03.	10.000.000,00	23 - KOMUN. DEJ.	2310	2302	Plačilo izdelave testnega terenskega popisa površin
11.	25.03.	274.000,00	15 - SOC. VARSTVO	2510	1507	Rekonstrukcija in adaptacija Šrlovc 2, Tomšičeva 34
12.	26.03.	370.000,00	11 - IZOBRAŽEVANJE	1110	1108	Pl. računov za adaptacijo OŠ F. Prešerna
13.	01.04.	77.000,00	16 - ZDRAVSTVO	1610	1602	Cenitev stavb. zemljišča - prizidek k ZD Kranj
14.	15.04.	3.000,00	16 - ZDRAVSTVO	1610	1602	Cenitev stavb. zemljišča - prizidek k ZD Kranj
15.	17.05.	451.000,00	11 - IZOBRAŽEVANJE	1110	1104	Postavitev varovalne ograje
16.	01.06.	970.000,00	11 - IZOBRAŽEVANJE	1110	1103	Računalniška oprema v osnovnih šolah
17.	01.06.	712.000,00	11 - IZOBRAŽEVANJE	1110	1105	Računalniška oprema v osnovnih šolah
18.	01.06.	457.000,00	11 - IZOBRAŽEVANJE	1110	1106	Računalniška oprema v osnovnih šolah
19.	01.06.	1.206.000,00	11 - IZOBRAŽEVANJE	1110	1107	Računalniška oprema v osnovnih šolah
20.	01.06.	684.000,00	11 - IZOBRAŽEVANJE	1110	1108	Računalniška oprema v osnovnih šolah
21.	01.06.	1.261.000,00	11 - IZOBRAŽEVANJE	1110	1109	Računalniška oprema v osnovnih šolah
22.	01.06.	457.000,00	11 - IZOBRAŽEVANJE	1110	1111	Računalniška oprema v osnovnih šolah
23.	01.06.	970.000,00	11 - IZOBRAŽEVANJE	1110	1112	Računalniška oprema v osnovnih šolah
24.	01.06.	3.932.000,00	11 - IZOBRAŽEVANJE	1110	1106	Nakup šolskih kombijev
25.	01.06.	3.962.000,00	11 - IZOBRAŽEVANJE	1110	1108	Nakup šolskih kombijev
26.	01.06.	1.727.000,00	11 - IZOBRAŽEVANJE	1110	1105	Oprema za potrebe devetletke
27.	01.06.	2.590.000,00	11 - IZOBRAŽEVANJE	1110	1112	Oprema za potrebe devetletke
28.	01.06.	2.300.000,00	11 - IZOBRAŽEVANJE	1110	1107	Ureditev garderobnih omar
29.	01.06.	1.500.000,00	11 - IZOBRAŽEVANJE	1110	1111	Ureditev garderobnih omar
30.	01.06.	1.000.000,00	11 - IZOBRAŽEVANJE	1110	1112	Ureditev garderobnih omar
31.	11.06.	5.651.000,00	13 - KULTURA	1306	1310	Postavitev varovalnih mrež pod mestnim obzidjem
32.	23.06.	8.393.000,00	15 - SOC. VARSTVO	1503	1502	Storitve osebne pomoči - zagotovitev družinskega pomočnika
33.	23.06.	1.744.000,00	23 - KOMUN. DEJ.	2310	2302	Demontaža in skladiščenje drsališča
SKUPAJ JAN-JUN		**91.551.000,00**				

Zap.št.	Datum sklepa	Znesek	Program	Iz PP	Na PP	Razlog
34.	01.07.	6.000,00	16 - ZDRAVSTVO	1610	1602	Stroški objave popravka javnega razpisa - prizidek ZD Kranj
35.	06.07.	12.000.000,00	23 - KOMUN. DEJ.	2310	2302	Prenizko planirana sredstva za subvencioniranje cen jav.pot.prometa
36.	12.07.	1.472.000,00	21 - POSL. PROST.	2102	2110	Poravnava obveznosti iz l. 2003 - obnova strehe, fasada
37.	14.07.	1.978.000,00	11 - IZOBRAŽEVANJE	1110	1106	Prenova sanitarnih blokov - OŠ Jakoba Aljaža
38.	20.07.	1.140.000,00	17 - INV. V GOSP.	1705	1703	Obnova info tabele pred Globusom
39.	23.07.	95.000,00	11 - IZOBRAŽEVANJE	1110	1102	Ureditev kanalizacije na OŠ Franceta Prešerna - avt.honorar
40.	26.07.	30.000,00	15 - SOC. VARSTVO	1510	1507	Pl. nadom.za stavbno zemljišče - Škrlovc 2, Tomšičeva 34
41.	30.07.	50.000,00	10 - DELO MOK	1002	1003	Vzdrževanje in popravilo vozil
42.	10.08.	5.000.000,00	23 - KOMUN. DEJ.	2308	2302	Plačilo takse Komunali Kranj (jan-jun 04)
44.	12.08.	6.000.000,00	23 - KOMUN. DEJ.	2303	2310	KS Orehek Drulovka - izgradnja JR
45.	12.08.	3.453.000,00	23 - KOMUN. DEJ.	2303	2310	KS Stražišče - izgradnja JR
46.	21.09.	73.000,00	11 - IZOBRAŽEVANJE	1102	1103	Nakup plaket, ploščic in škatel za plakete z odličnjake na OŠ
47.	21.09.	47.000,00	11 - IZOBRAŽEVANJE	1102	1105	Nakup plaket, ploščic in škatel za plakete z odličnjake na OŠ
48.	21.09.	6.000,00	11 - IZOBRAŽEVANJE	1102	1106	Nakup plaket, ploščic in škatel za plakete z odličnjake na OŠ
49.	21.09.	127.000,00	11 - IZOBRAŽEVANJE	1102	1107	Nakup plaket, ploščic in škatel za plakete z odličnjake na OŠ
50.	21.09.	131.000,00	11 - IZOBRAŽEVANJE	1102	1108	Nakup plaket, ploščic in škatel za plakete z odličnjake na OŠ
51.	21.09.	66.000,00	11 - IZOBRAŽEVANJE	1102	1109	Nakup plaket, ploščic in škatel za plakete z odličnjake na OŠ
52.	21.09.	144.000,00	11 - IZOBRAŽEVANJE	1102	1111	Nakup plaket, ploščic in škatel za plakete z odličnjake na OŠ
53.	21.09.	46.000,00	11 - IZOBRAŽEVANJE	1102	1112	Nakup plaket, ploščic in škatel za plakete z odličnjake na OŠ
54.	27.09.	4.107.000,00	11 - IZOBRAŽEVANJE	1110	1109	OŠ Simona Jenka - nujna vzdrževalna dela
55.	29.09.	8.225.000,00	11 - IZOBRAŽEVANJE	1110	1114	Ljudska univerza Kranj - obnova fasade, oken, strešne kritine
56.	01.10.	2.500.000,00	23 - KOMUN. DEJ.	2304	2310	Investic.vzdr.javne razsevetljave
57.	06.10.	505.000,00	11 - IZOBRAŽEVANJE	1110	1106	Izgrasnja računalniškega omrežja - OŠ Jakoba Aljaža
58.	06.10.	256.000,00	11 - IZOBRAŽEVANJE	1110	1106	Nakup šolskega kombija
59.	06.10.	356.000,00	11 - IZOBRAŽEVANJE	1106	1108	Nakup šolskega kombija
60.	14.10.	7.000.000,00	23 - KOMUN. DEJ.	2308	2310	Postavitev avtobusnih čakalnic
61.	14.10.	337.000,00	13 - KULTURA	1310	1303	Nakup dveh mikrofonov v Prešernovem gledališču
62.	19.10.	10.000.000,00	23 - KOMUN. DEJ.	2308	2302	Povečan obseg del - vzdr.zel.površin in otr.igrišč
63.	19.10.	12.000.000,00	22 - CESTNA DEJ.	2210	2202	Dobava in montaža prometnih znakov
64.	18.10.	2.000.000,00	18 - UREJ.PROST.	1802	1810	Povečan obseg del pri izdelavi novih PUP-ov
65.	05.11.	10.000.000,00	22 - CESTNA DEJ.	2202	2210	Odkup zemljišč
66.	08.11.	800.000,00	10 - DELO MOK	1002	1003	Oglaševalske storitve
67.	08.11.	200.000,00	10 - DELO MOK	1002	1003	Stroški reprezentance
68.	12.11.	1.000.000,00	23 - KOMUN. DEJ.	2308	2302	Povečan obseg del pri tekočem vzdrževanju zelenih površin in otr.igrišč

Zap.št.	Datum sklepa	Znesek	Program	Iz PP	Na PP	Razlog
69.	12.11.	900.000,00	23 - KOMUN. DEJ.	2308	2303	Nakup posipalca soli in peska v KS Trstenik
70.	10.11.	416.000,00	11 - IZOBRAŽEVANJE	1110	1105	Razpis za izgradnjo računalniškega omrežja
71.	15.11.	166.000,00	11 - IZOBRAŽEVANJE	1110	1103	Razpis za sofinanciranje računalniške strojne in programske opreme-40%
72.	15.11.	617.000,00	11 - IZOBRAŽEVANJE	1110	1104	Razpis za sofinanciranje računalniške strojne in programske opreme-40%
73.	15.11.	911.000,00	11 - IZOBRAŽEVANJE	1110	1105	Razpis za sofinanciranje računalniške strojne in programske opreme-40%
74.	15.11.	83.000,00	11 - IZOBRAŽEVANJE	1110	1106	Razpis za sofinanciranje računalniške strojne in programske opreme-40%
75.	15.11.	1.633.000,00	11 - IZOBRAŽEVANJE	1110	1107	Razpis za sofinanciranje računalniške strojne in programske opreme-40%
76.	15.11.	1.100.000,00	11 - IZOBRAŽEVANJE	1110	1108	Razpis za sofinanciranje računalniške strojne in programske opreme-40%
77.	15.11.	581.000,00	11 - IZOBRAŽEVANJE	1110	1109	Razpis za sofinanciranje računalniške strojne in programske opreme-40%
78.	15.11.	83.000,00	11 - IZOBRAŽEVANJE	1110	1111	Razpis za sofinanciranje računalniške strojne in programske opreme-40%
79.	15.11.	332.000,00	11 - IZOBRAŽEVANJE	1110	1112	Razpis za sofinanciranje računalniške strojne in programske opreme-40%
80.	17.11.	3.000.000,00	12 - OTROŠKO VAR.	1204	1202	Premalo planirana sredstva
81.	17.11.	6.400.000,00	22 - CESTNA DEJ.	2210	2202	Sredstva za potrebe zimske službe na začetku leta
82.	17.11.	9.900.000,00	22 - CESTNA DEJ.	2210	2202	Sredstva za potrebe zimske službe na začetku leta
83.	17.11.	9.000.000,00	22 - CESTNA DEJ.	2210	2202	Sredstva za potrebe zimske službe na začetku leta
84.	17.11.	7.500.000,00	22 - CESTNA DEJ.	2210	2202	Sredstva za potrebe zimske službe na začetku leta
85.	18.11.	2.600.000,00	22 - CESTNA DEJ.	2210	2202	Premalo planirana sredstva
86.	18.11.	111.000,00	11 - IZOBRAŽEVANJE	1110	1108	Razpis za sofinanciranje računalniške strojne in programske opreme-40%
87.	22.11.	997.000,00	13 - KULTURA	1310	1305	Premalo plan.sred.za str.popravila strehe in delov fasade na Mestni hiši
88.	22.11.	400.000,00	10 - DELO MOK	1007	1010	Nakup prenosnega računalnika
89.	24.11.	1.160.000,00	11 - IZOBRAŽEVANJE	1110	1108	Zamenjava oken
90.	24.11.	3.465.000,00	11 - IZOBRAŽEVANJE	1110	1112	Saniranje šolske kuhinje
91.	24.11.	487.000,00	11 - IZOBRAŽEVANJE	1110	1106	Nakup table za koš
92.	25.11.	1.000.000,00	23 - KOMUN. DEJ.	2308	2310	Izdelava proj.dok.za ured.dostopne ceste do Ekonom.gim.s kom.ureditvijo
93.	30.11.	443.000,00	11 - IZOBRAŽEVANJE	1110	1105	Interventen poseg zaradi sanitarnih razlogov
94.	30.11.	2.214.000,00	13 - KULTURA	1310	1303	Nakup računalniške,programske in video opreme
95.	01.12.	1.595.000,00	11 - IZOBRAŽEVANJE	1102	1108	Premalo plan.sred.zaradi povečanih ogrevalnih površin
96.	01.12.	1.298.000,00	11 - IZOBRAŽEVANJE	1110	1107	Zamenjava dotrajanih oken po odločbi sanitarne inšpekcije
97.	01.12.	1.178.000,00	11 - IZOBRAŽEVANJE	1110	1111	Višja vrednost opravljenih del za garderobne omarice
98.	02.12.	1.100.000,00	10 - DELO MOK	1002	1003	Prerazporeditev med podprogramoma za isti namen
99.	02.12.	120.000,00	10 - DELO MOK	1002	1003	Prerazporeditev med podprogramoma za isti namen
100.	03.12.	1.594.000,00	11 - IZOBRAŽEVANJE	1105	1108	Premalo plan.sred.zaradi povečanih ogrevalnih površin
101.	03.12.	2.000,00	12 - OTROŠKO VAR.	1204	1202	Premalo planirana sredstva
102.	06.12.	350.000,00	17 - INV. V GOSP.	1705	1702	Real.sklepov na podlagi Jav.razpisa za dod.sr.za ohr.in razvoj kmetijstva

Zap.št.	Datum sklepa	Znesek	Program	Iz PP	Na PP	Razlog
103.	06.12.	2.100.000,00	19 - VAR.PR.NAR.N.	1902	1906	Uskladitev stanja požarne takse s prihodki
104.	08.12.	260.000,00	23 - KOMUN. DEJ.	2310	2302	Večja poraba vode Kranjskih vodnjakov
105.	09.12.	200.000,00	22 - CESTNA DEJ.	2210	2203	Sredstva za sanacijo zemeljskega plazu v KS Jošt
106.	14.12.	1.030.000,00	23 - KOMUN. DEJ.	2310	2302	Dodatna in več dela na javni razsvetljavi
107.	14.12.	5.830.000,00	23 - KOMUN. DEJ.	2310	2302	Dodatna in več dela na zelenih površinah
108.	14.12.	4.316.000,00	23 - KOMUN. DEJ.	2308	2302	Povečana poraba str.el.en.ob prenosu iz izvenmestnih KS in KS Hrastje
109.	14.12.	400.000,00	23 - KOMUN. DEJ.	2310	2302	Dodatna in več dela na javni razsvetljavi
110.	14.12.	1.500.000,00	23 - KOMUN. DEJ.	2302	2310	Dodatna in več dela na brežini pokopališče Kokrica
111.	14.12.	120.000,00	22 - CESTNA DEJ.	2202	2210	Dodatna in več dela na občinskih cestah
112.	16.12.	763.000,00	11 - IZOBRAŽEVANJE	1107	1108	Premalo planirana sredstva
113.	16.12.	206.000,00	11 - IZOBRAŽEVANJE	1107	1109	Premalo planirana sredstva
114.	14.12.	987.000,00	21 - POSL. PROST.	2102	2110	Nepredvidena obrem.postavke iz lanskega leta (obnova streh)
115.	27.12.	50.000,00	23 - KOMUN. DEJ.	2310	2302	Dodatna in več dela na JR
116.	31.12.	4.000,00	11 - IZOBRAŽEVANJE	1111	1108	Premalo planirana sredstva
117.	31.12.	5.000,00	11 - IZOBRAŽEVANJE	1111	1109	Premalo planirana sredstva
SKUPAJ 1-43		**113.322.000,00**				
SKUPAJ 44-117		**149.886.000,00**				

Datum: 25.02.2005

Mirko Tavčar, univ.dipl.ekon.
VODJA ODDELKA ZA FINANCE

PRERAZPOREDITVE ZA LETO 2004 - Med programi

Zap.št.	Dat. sklepa	Znesek	Iz PR	Iz PP	Na PR	Na PP	Razlog
1/P	04.05.	3.000.000,00	23 - KOMUN. DEJ.	2310	21 - POSL. PROST.	2102	Pl. najemnine za najme posl. prost. - Tavčarjeva 31
2/P	18.05.	32.635.000,00	13 - KULTURA	1310	11 - IZOBRAŽEV.	1110	Rekonstrukcija in adaptacija OŠ Predoslje
3/P	18.05.	10.000.000,00	16 - ZDRAVSTVO	1610	11 - IZOBRAŽEV.	1110	Rekonstrukcija in adaptacija OŠ Predoslje
4/P	01.06.	15.000.000,00	23 - KOMUN. DEJ.	2308	22 - CESTNA DEJ.	2210	Sanacija skalne brežine Zg. Besnica
5/P	10.06.	3.000.000,00	15 - SOC. VARSTVO	1502	16 - ZDRAVSTVO	1602	Povečanje stevila obdukcij
6/P	29.06.	2.430.000,00	10 - DELO MOK	1002	50 - KRAJEVNE SK.	5002	Premizklo planirani odgodki
7/P	29.06.	70.000,00	23 - KOMUN. DEJ.	2308	50 - KRAJEVNE SK.	5010	Premizklo planirani odgodki
SKUPAJ JAN - JUN		**66.135.000,00**					
8/P	21.07.	1.600.000,00	23 - KOMUN. DEJ.	2308	22 - CESTNA DEJ.	2210	Sanacija sklane brežine Zgornje Besnica
9/P	19.07.	23.724.000,00	22 - CESTNA DEJ.	2203	10 - DELO MOK	1011	Razdelitev sredstev KS - interni razpis
10/P	19.07.	5.082.000,00	22 - CESTNA DEJ.	2203	23 - KOMUN. DEJ.	2303	Razdelitev sredstev KS - interni razpis
11/P	08.12.	4.035.000,00	22 - CESTNA DEJ.	2210	23 - KOMUN. DEJ.	2302	Povečanje obsega naročenega dela
13/P	14.12.	8.418.000,00	22 - CESTNA DEJ.	2210	23 - KOMUN. DEJ.	2310	Prenizko planirana sredstva
14/P	14.12.	13.187.000,00	22 - CESTNA DEJ.	2210	23 - KOMUN. DEJ.	2310	Prenizko planirana sredstva
15/P	14.12.	6.556.000,00	22 - CESTNA DEJ.	2210	23 - KOMUN. DEJ.	2310	Prenizko planirana sredstva
19/P	21.12.	2.809.000,00	22 - CESTNA DEJ.	2203	10 - DELO MOK	1011	Sklep o dodatni razdelitvi sredstev KS
20/P	21.12.	15.000,00	23 - KOMUN.DEJ.	2303	10 - DELO MOK	1011	Sklep o dodatni razdelitvi sredstev KS
16/P	28.12.	2.000.000,00	22 - CESTNA DEJ.	2210	23 - KOMUN. DEJ.	2310	Prenizko planirana sredstva
17/P	28.12.	1.466.000,00	22 - CESTNA DEJ.	2210	23 - KOMUN. DEJ.	2310	Prenizko planirana sredstva
18/P	28.12.	1.788.000,00	22 - CESTNA DEJ.	2210	23 - KOMUN. DEJ.	2310	Prenizko planirana sredstva
21/P	28.12.	4.100.000,00	22 - CESTNA DEJ.	2202	20 - STANOV.GOSP.	2009	Večja realizacija prihodkov od plana
SKUPAJ 1/P-10/P		**96.541.000,00**					
SKUPAJ 11/P-21/P		**44.374.000,00**					

Datum: 25.02.2005

Mirko Tavčar, univ.dipl.ekon.
VODJA ODDELKA ZA FINANCE