REPUBLIKA SLOVENIJA
MINISTRSTVO ZA NOTRANJE ZADEVE

POLICIJA

Policijska uprava Kranj
Policijska postaja Kranj

Bleiweisova cesta 3, 4000 Kranj

T: 04 233 64 00
E: pp_kranj.pukr@policija.si
www.policija.si

Številka: 0100-5/2022/1 (3C691-001)
Datum: 28. 3. 2022

Zadeva: Ocena varnostnih razmer na območju občin Policijske postaje Kranj

Policijska postaja Kranj (v nadaljevanju: PP Kranj) je območna policijska postaja oz. organizacijska enota policije, ustanovljena za neposredno opravljanje nalog policije na določnem območju policijske uprave. Območja policijskih postaj morajo biti usklajena z mejami občin tako, da ena policijska postaja izvaja naloge policije na celotnem območju ene ali več občin[1]. PP Kranj tako neposredno izvaja naloge policije na območju šestih občin, te so:

1. Mestna občina Kranj (št. prebivalcev:[2] 56.784)
2. Občina Šenčur (št. prebivalcev: 8.818)
3. Občina Cerklje na Gorenjskem (št. prebivalcev: 7.875)
4. Občina Naklo (št. prebivalcev: 5.392)
5. Občina Preddvor (št. prebivalcev: 3.800)
6. Občina Jezersko (št. prebivalcev: 676)

Skupno število prebivalcev na območju PP Kranj je torej 83.345, kar predstavlja 39,4% delež vsega prebivalstva na Gorenjskem (211.501).

Posebna značilnost območja Policijske postaje Kranj je tudi njen geografski položaj, razpršenost posameznih naselij (125 naselij), različna stopnja poseljenosti območja, nenehno širjenje infrastrukture in naraščanje števila prebivalcev. Vse to pa nedvomno vpliva tudi na varnostne razmere. Zaradi prostorske povezanosti posameznih občin in mobilnosti, po eni strani tako prebivalcev kot ostalih obiskovalcev, po drugi strani pa tudi storilcev prekrškov in kaznivih dejanj, je potrebno predstaviti skupno oceno varnostnih razmer v medsebojnem kontekstu posameznih občin

Tako so v nadaljevanju zajeti nekateri segmenti inkriminiranih ravnanj, ki so bili obravnavani na območju Policijske postaje Kranj po posameznih občinah. Osrednje težišče je oprto na področje preprečevanja, odkrivanja in preiskovanja kriminalitete, vzdrževanja javnega reda in miru ter zagotavljanja varnosti cestnega prometa.

---

[1] *27. čl. Zakona o organiziranosti in delu v policiji (ZODPol)*

[2] *Statistični urad RS; podatkovni portal SI-STAT, št. prebivalcev po občinah na dan 1.7.2021*

[3]

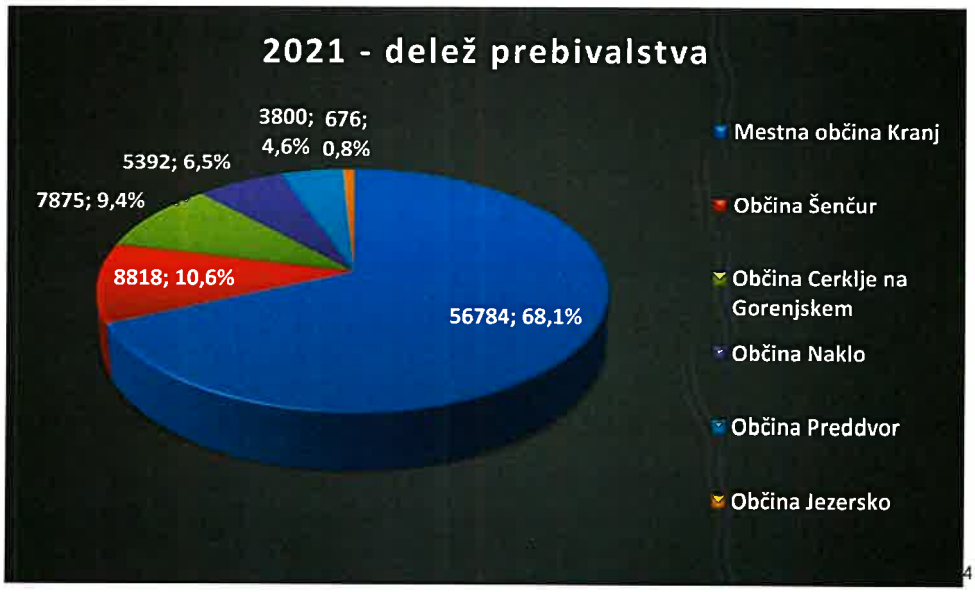

[4]

[5]

---

[3] *Statistični urad RS; podatkovni portal SI-STA in strani občin; površina občin na dan 1.7.2021*

[4] *Statistični urad RS; podatkovni portal SI-STAT, št. prebivalcev in delež po občinah na dan 1.7.2021*

[5] *Statistični urad RS; podatkovni portal SI-STAT; št. prebivalcev na kvadratni kilometer površine občine*

[6]

V zgornjih tabelah vidimo trend naraščanja števila prebivalstva na območju PP Kranj in pa delež prebivalstva po posameznih občinah.

1. Preprečevanje, odkrivanje in preiskovanje kriminalitete

V nadaljevanju so predstavljeni posamezni statistični podatki za območje PP Kranj, pri čemer je potrebno poudariti, da so nekateri statistični podatki zajeti iz dinamične oz. t.i. »žive baze«, ki se z obdelavo podatkov dnevno dopolnjujejo in spreminjajo, nekateri statistični podatki pa so pridobljeni iz t.i. »zamrznjenih evidenc«, ki se z dopolnjevanjem ne spreminjajo več. Prav tako se je obdelovanje podatkov v posameznih segmentih skozi leta spreminjalo zaradi sprememb zakonodaje in načina statističnih pristopov, zaradi česar kot taki lahko predstavljajo le podatke informativne narave in niso povsem primerljivi s predhodnimi poročili.

Na celotnem območju Policijske postaje Kranj je bilo v letu 2021 skupno obravnavanih 1.276 kaznivih dejanj, kar predstavlja 28,3 % zmanjšanje v primerjavi z letom 2020, ko je bilo obravnavanih 1.779 kaznivih dejanj. Skupna preiskanost vseh kaznivih dejanj v letu 2021 na območju PP Kranj glede na podane kazenske ovadbe trenutno znaša 51,2 % (2020; 51,8 %). Delež in trend gibanja kriminalitete v zadnjih letih je razviden iz naslednjega prikaza;

[6] *Statistični urad RS; podatkovni portal SI-STAT, št. prebivalcev na območju PP Kranj, na dan 1.7 po posameznih letih od 2000 – 2021*

Iz zgornjih grafov je razvidno število in delež kriminalitete po posameznih občinah ter trend skupnega števila obravnavanih kaznivih dejanj, ki je zadnja leta v upadu.

Trend in primerjalno število kaznivih dejanj po posameznih letih in posameznih občinah na območju PP Kranj pa je razviden iz grafov v nadaljevanju;

Na področju kriminalitete največji delež predstavljajo kazniva dejanja zoper premoženje (877, ki so se v primerjavi s predhodnim letom (1.125) ponovno zmanjšala za 22 %.

število obravnavanih kaznivih dejanj
zoper premoženje PP Kranj
2010 - 2021
3500
3000
2500
2000
1500
1000
500
0
1837
2074
2056
2945
2352
1714
1541
1388
1463
1241
1125
877
2010 2011 2012 2013 2014 2015 2016 2017 2018 2019 2020 2021

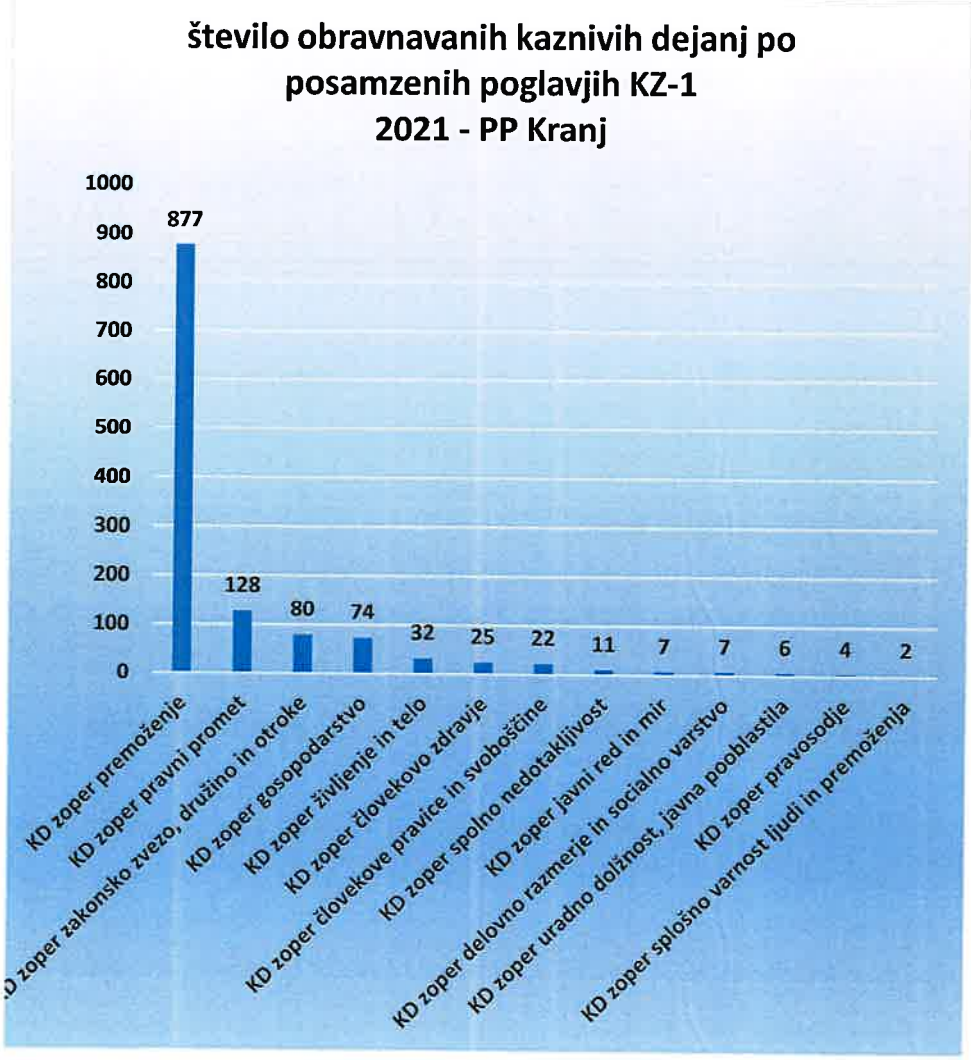
število obravnavanih kaznivih dejanj po
posamzenih poglavjih KZ-1
2021 - PP Kranj
1000
900
800
700
600
500
400
300
200
100
0
877
128
80
74
32
25
22
11
7
7
6
4
2
KD zoper premoženje
KD zoper pravni promet
KD zoper zakonsko zvezo, družino in otroke
KD zoper gosopodarstvo
KD zoper življenje in telo
KD zoper človekovo zdravje
KD zoper človekove pravice in svoboščine
KD zoper spolno nedotakljivost
KD zoper javni red in mir
KD zoper delovno razmerje in socialno varstvo
KD zoper uradno dolžnost, javna pooblastila
KD zoper pravosodje
KD zoper splošno varnost ljudi in premoženja

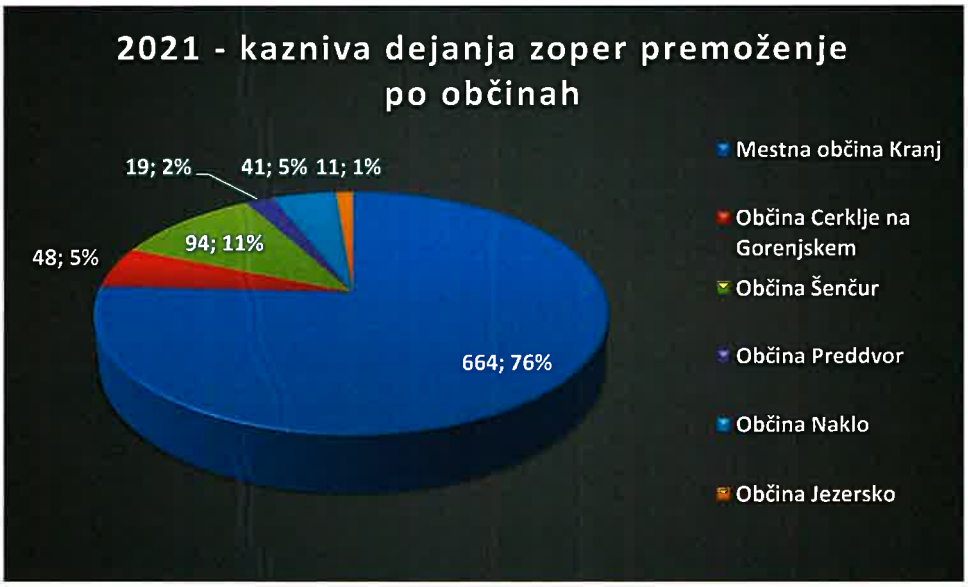

Največji delež kaznivih dejanj zoper premoženje predstavljajo kazniva dejanja »tatvin«, ki so se že osmo leto zapored zmanjšala in sicer iz 428 na 418 in pa kazniva dejanja »velikih tatvin«, ki so se zmanjšala kar za 41% iz 345 na 202 kaznivi dejanji, kar je tudi daleč pod povprečjem zadnjih let (347). Na tretjem mestu so kazniva dejanja poškodovanja tuje stvari, katerih je bilo v letu 2021 storjenih najmanj v primerjalnem obdobju in sicer še za 44 % manj 64 (2020; 115). Skupna preiskanost kaznivih dejanj zoper premoženje je znašala 38 % (2020; 32,4 %).

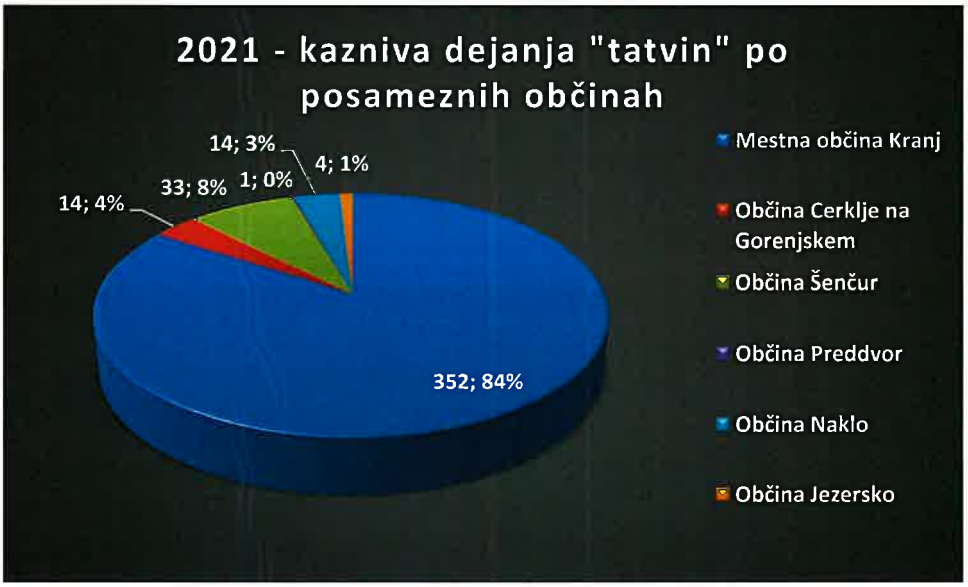

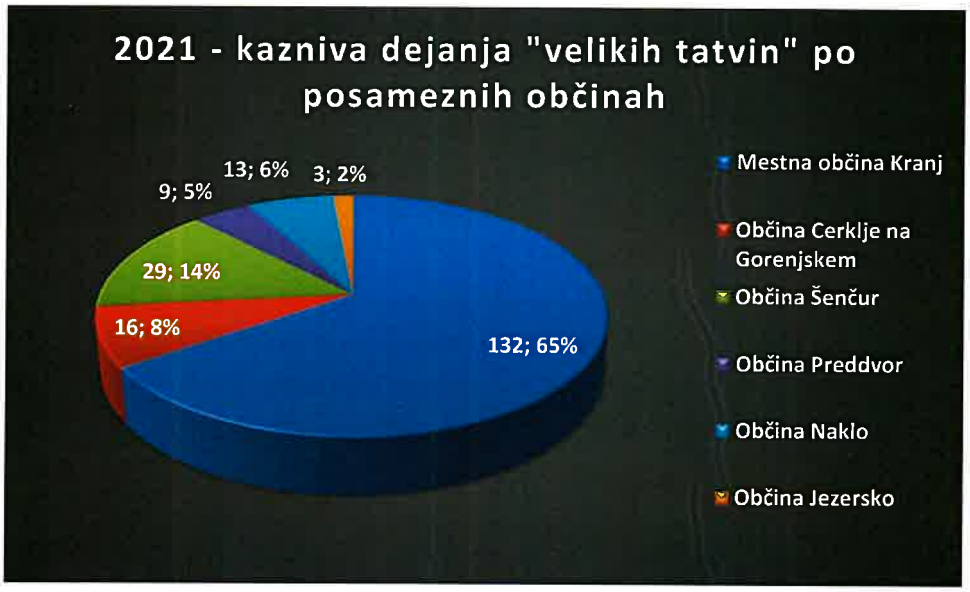
2021 - kazniva dejanja "velikih tatvin" po posameznih občinah
13; 6%
3; 2%
9; 5%
29; 14%
16; 8%
132; 65%
Mestna občina Kranj
Občina Cerklje na Gorenjskem
Občina Šenčur
Občina Preddvor
Občina Naklo
Občina Jezersko

2021 - kazniva dejanja "poškodovanja tujih stvari" po posameznih občinah
4; 6%
2; 3%
3; 5%
2; 3%
1; 2%
52; 81%
Mestna občina Kranj
Občina Cerklje na Gorenjskem
Občina Šenčur
Občina Preddvor
Občina Naklo
Občina Jezersko

PP Kranj - kazniva dejanja "tatvina"
1600
1400
1200
1000
800
600
400
200
0
1114
1158
1293
1442
982
850
762
643
594
495
428
418
2010 2011 2012 2013 2014 2015 2016 2017 2018 2019 2020 2021

PP Kranj - kazniva dejanja "velika tatvina"
600
500
400
300
200
100
0
292
403
376
556
352
374
396
253
208
265
345
202
2010 2011 2012 2013 2014 2015 2016 2017 2018 2019 2020 2021

PP Kranj - kazniva dejanja "poškodovanje tuje stvari"
250
200
150
100
50
0
175
180
162
226
213
228
198
184
170
176
115
64
2010 2011 2012 2013 2014 2015 2016 2017 2018 2019 2020 2021

Zadnja leta smo ugotavljali, da se je predvsem nekje do leta 2013 povečevalo število kaznivih dejanj tatvin in velikih tatvin, predvsem vlomov v razne objekte. Po letu 2013 se je število, sicer s posameznimi manjšimi odstopanji, začelo zmanjševati. Ne glede na to, pa je ponovno na mestu opozarjanje in ozaveščanje občanov, saj na področju kriminalitete še vedno opažamo premajhno samozaščitno ravnanje, tako lastnikov nepremičnin, kakor tudi premičnin. Dejstvo je, da se bodo vlomi v stanovanjske hiše, stanovanja, gostinske in druge objekte ter vlomi v vozila, predvsem na izpostavljenih in odročnih krajih ter parkirnih prostorih nadaljevali, na nas pa je, da s skupnimi močmi poskušamo storiti vse, da bo teh dejanj čim manj in da bodo storilci tudi identificirani in sankcionirani.

Velik vpliv na splošen občutek varnosti imajo seveda tudi kazniva dejanja ropov, ki so tudi v letu 2021 ostala samo pri enem kaznivem dejanju, ki je bil tudi preiskan. Pri tem je potrebno poudariti, da povprečna preiskanost ropov zadnja leta presega 50%, ali drugače povedano, da je bil najmanj vsak drugi storilec izsleden in sankcioniran, kar daje jasno sporočilo tudi storilcem. Poleg enega »ropa« smo obravnavali tudi štiri »roparske tatvine«, katere pa smo prav tako prav vse uspešno preiskali. Povprečna preiskanost »roparskih tatvin« zadnja leta znaša 70%.

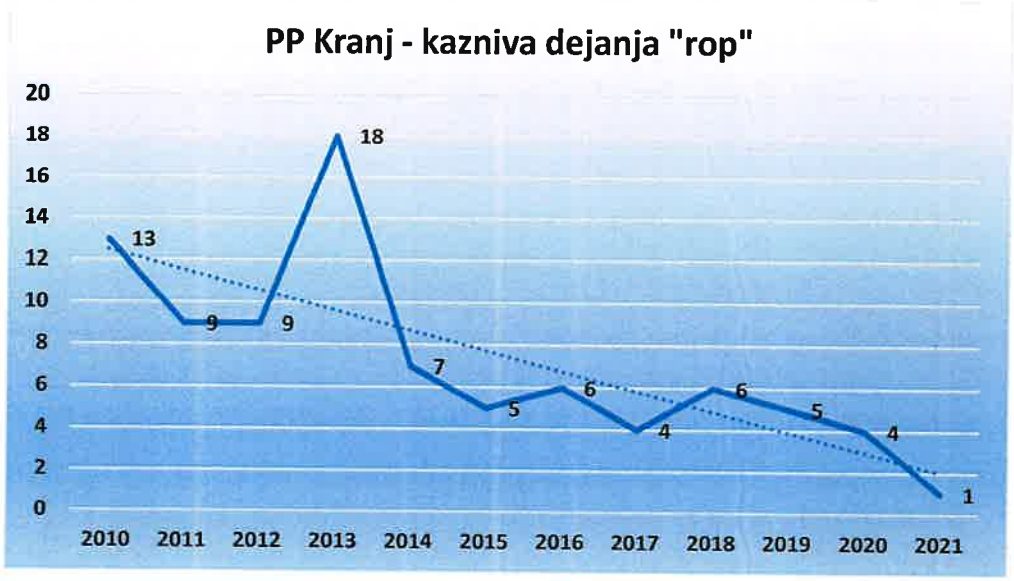

2. Vzdrževanje javnega reda in zagotavljanje splošne varnosti ljudi in premoženja

Na področju javnega reda in splošne varnosti ljudi je bilo stanje glede na prejšnja obdobja prav tako ugodno in stabilno ter v skladu s pričakovanji. Število kršitev Zakona o varstvu javnega reda in miru se konstantno znižuje, izstopajoča posebnost tako v letu 2020 kot 2021 so bile kršitve Zakona o nalezljivih boleznih, zaradi česar se število ostalih kršitev razlikuje od predhodnih obdobij.

V letu 2021 je bilo skupno ugotovljeno 1.130 kršitev (2020: 1.248) javnega reda. Največji delež v letu 2021 predstavljajo predvsem kršitve Zakona o nalezljivih boleznih (426) ter kršitve Zakona o varstvu javnega reda in miru, katerih je bilo ugotovljenih 317 kar predstavlja 15,7 % zmanjšanje (2020; 376).

PP Kranj - število ostalih kršitev
2010 - 2021
1000
900
800
700
600
500
400
300
200
100
0
477
421
359
355
400
344
280
367
312
335
872
813
2010
2011
2012
2013
2014
2015
2016
2017
2018
2019
2020
2021

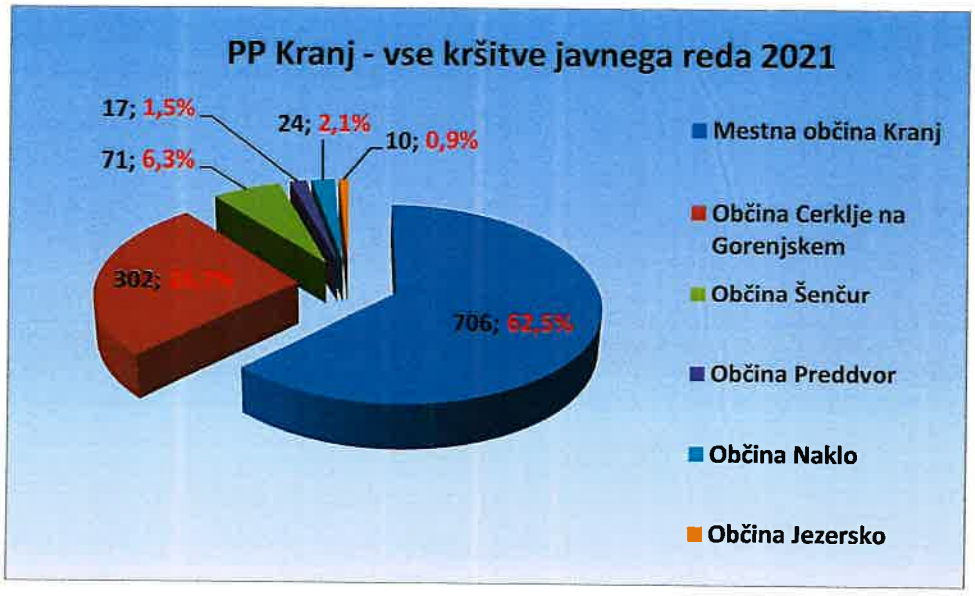
PP Kranj - vse kršitve javnega reda 2021
17; 1,5%
24; 2,1%
10; 0,9%
71; 6,3%
302;
706; 62,5%
Mestna občina Kranj
Občina Cerklje na Gorenjskem
Občina Šenčur
Občina Preddvor
Občina Naklo
Občina Jezersko

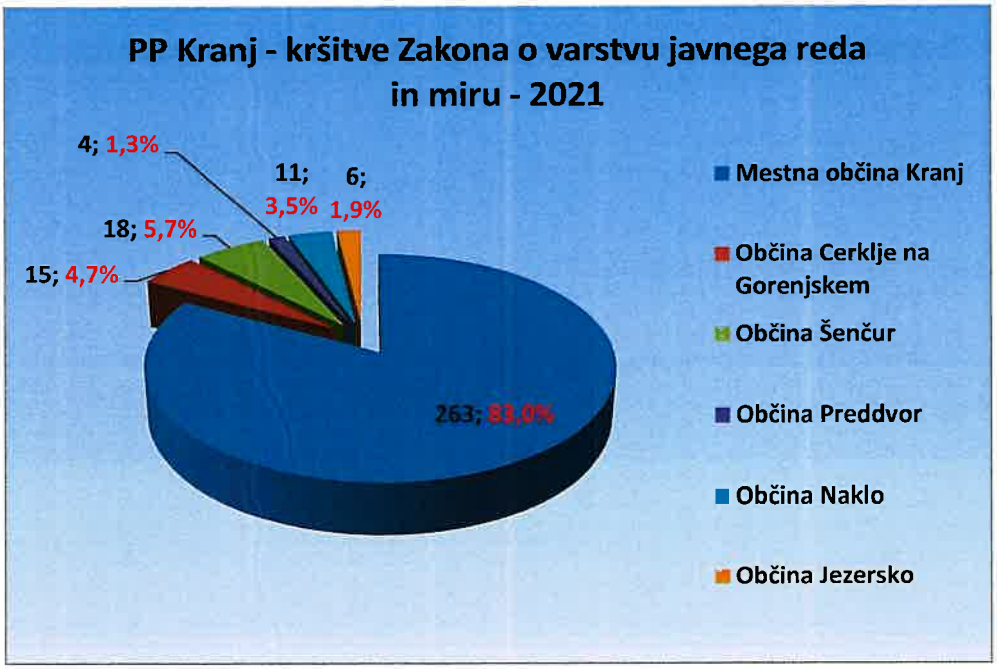
PP Kranj - kršitve Zakona o varstvu javnega reda in miru - 2021
4; 1,3%
11; 3,5%
6; 1,9%
18; 5,7%
15; 4,7%
263; 83,0%
Mestna občina Kranj
Občina Cerklje na Gorenjskem
Občina Šenčur
Občina Preddvor
Občina Naklo
Občina Jezersko

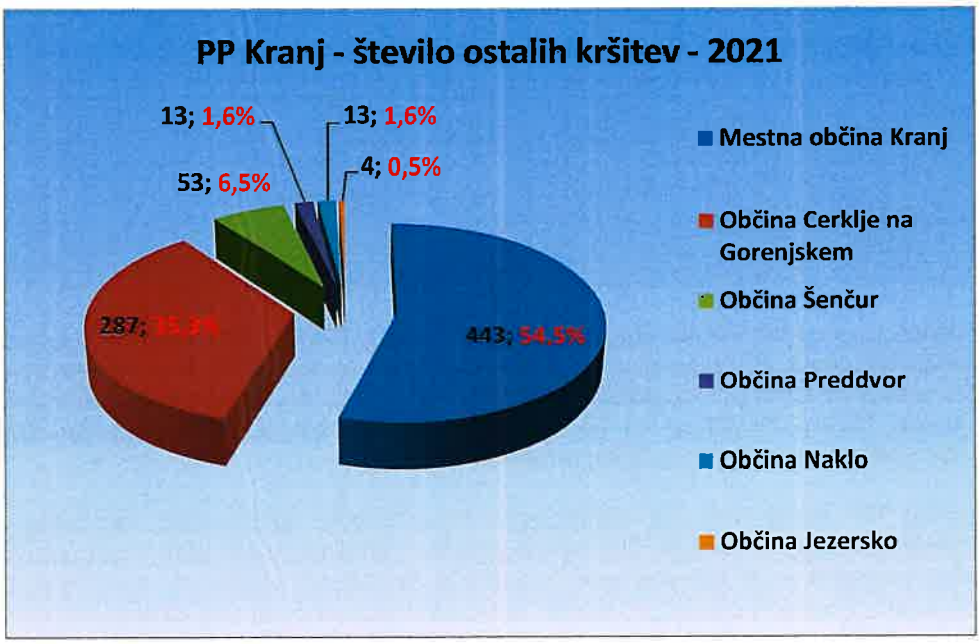
PP Kranj - število ostalih kršitev - 2021
13; 1,6%
13; 1,6%
4; 0,5%
53; 6,5%
287; 35,3%
443; 54,5%
Mestna občina Kranj
Občina Cerklje na Gorenjskem
Občina Šenčur
Občina Preddvor
Občina Naklo
Občina Jezersko

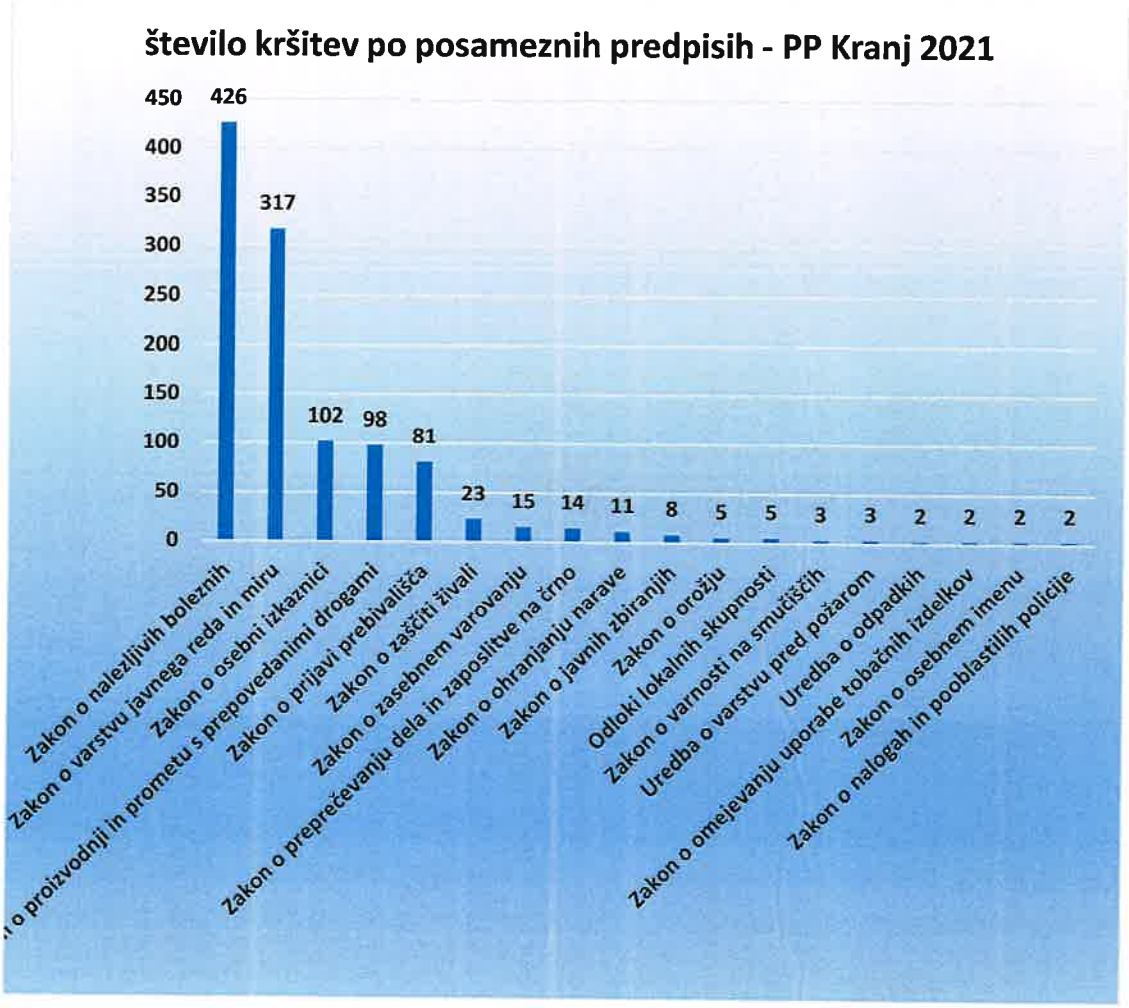

Največ kršitev javnega reda je bilo obravnavanih na območju Mestne občine Kranj, ki je razumljivo tudi največja občina oz. je število in frekvenca prebivalcev največja. Tako si v nadaljevanju glede na število kršitev in število prebivalcev sledijo Občina Cerklje na Gorenjskem, Občina Šenčur, Občina Naklo, Občina Preddvor ter Občina Jezersko. Podobno je tudi s kršitvami Zakona o varstvu javnega reda in miru ter ostalimi kršitvami.

Na območju PP Kranj smo ob spremljanju dela sprotno identificirali varnostno najbolj obremenjena območja in izvajali ukrepe za odpravo vzrokov varnostnih odstopanj in delo usmerjali k vzpostavitvi kar največje stopnje varnosti za občane. V primeru, da smo na podlagi izvedenih analiz, sprejetih smernic in lastnih ugotovitev zaznali določena negativna odstopanja, smo takoj pristopili k odpravljanju le-teh z opravljanjem dodatnih ciljno usmerjenih nalog. Tudi na tem področju smo torej naše aktivnosti usmerjali vsebinsko, krajevno in časovno ter delovali reaktivno in proaktivno.

Poleg že navedenih kaznivih dejanj in prekrškov smo na območju Policijske postaje Kranj obravnavali tudi nekatere druge dogodke, katerih oglede primarno opravljamo na podlagi Zakona o kazenskem postopku oz. Zakona o nalogah in pooblastilih policije. Tako smo evidentirali 284 (2020; 331) različnih dogodkov; največ smo jih seveda obravnavali na območju Mestne občine Kranj, sledi Občina Cerklje na Gorenjskem, Občina Preddvor, Občina Šenčur, Občina Naklo in Občina Jezersko.

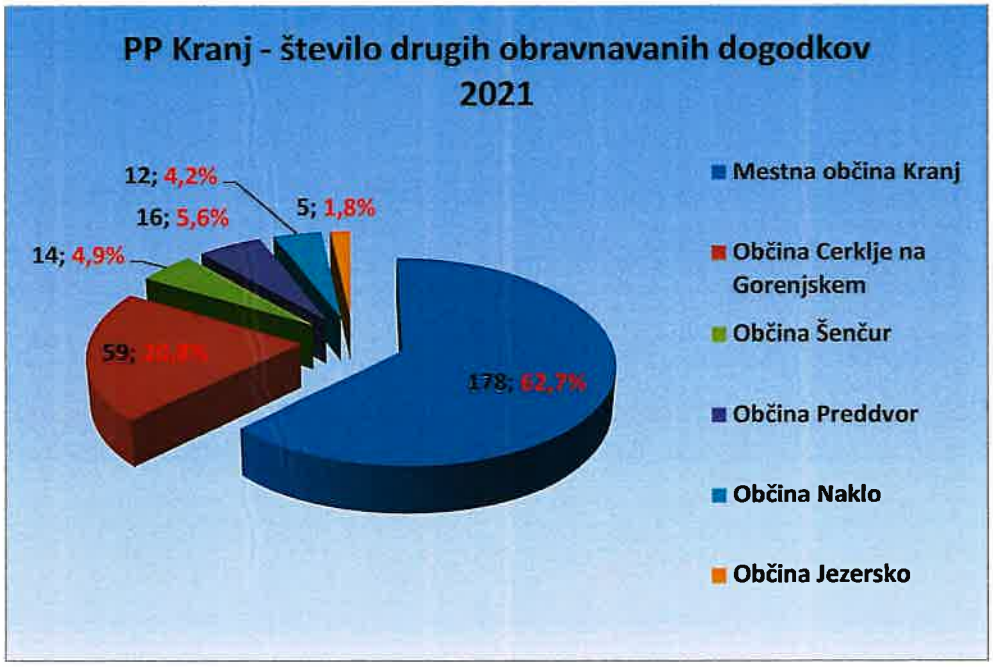

Gibanje števila obravnavanih in evidentiranih drugih dogodkov je razvidno in spodnjega grafa:

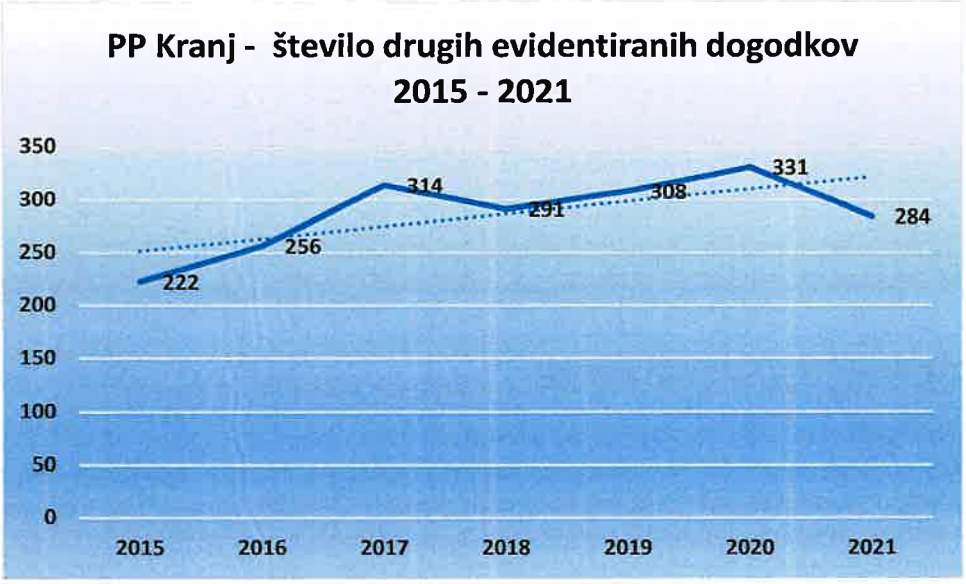

Največ dogodkov predstavljajo v letu 2021 predstavljajo požari, sledijo nesreče na smučiščih, obravnave samomorov, nenadnih smrti, gorske nesreče, nesreče pri športu, nesreče v zračnem prostoru in iskalne akcije. Poleg navedenih dogodkov smo obravnavali še 98 drugih dogodkov, ki jih vsebinsko ni mogoče uvrstiti med naštete.

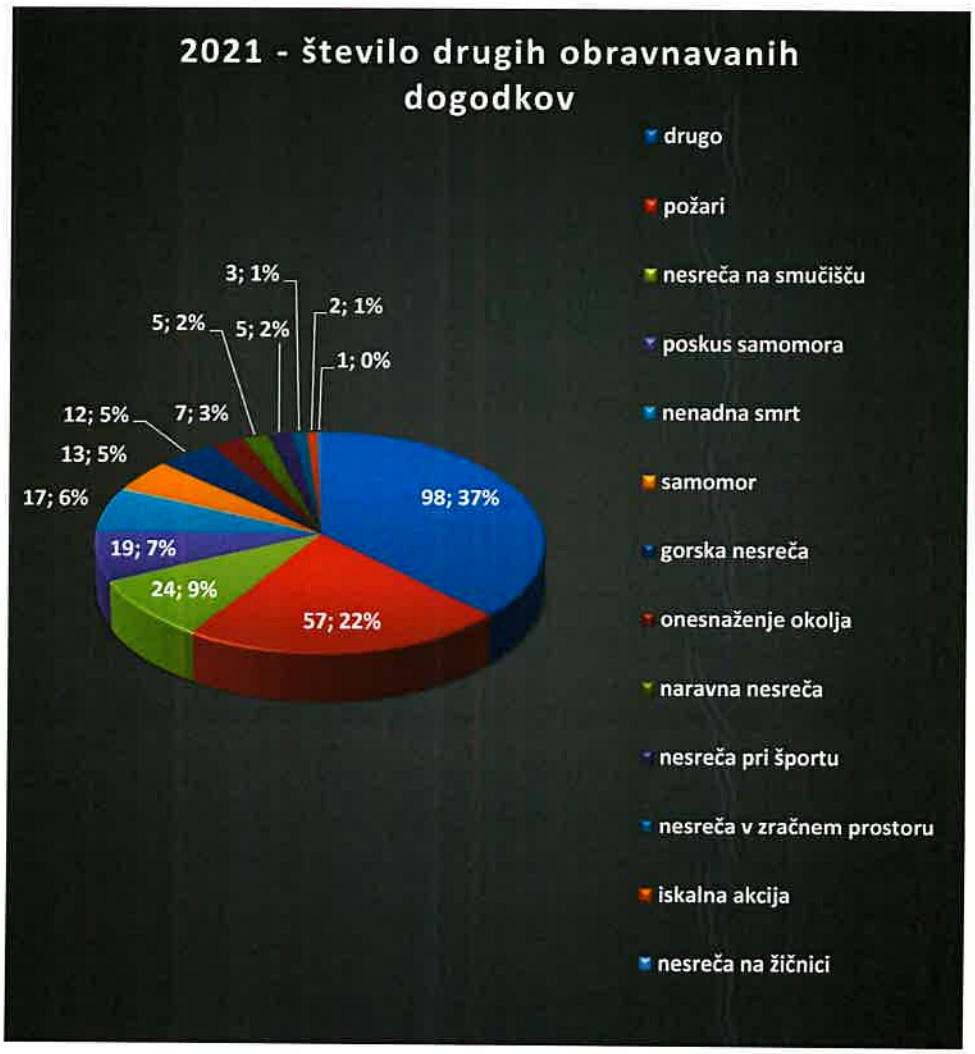

3. Zagotavljanje varnosti cestnega prometa

Delo na področju prometne varnosti je bilo predvsem usmerjeno k doseganju osnovnega cilja in sicer težnji po vzpostavitvi stabilnega stanja varnosti cestnega prometa in zmanjševanju števila mrtvih in telesno poškodovanih oseb v prometnih nesrečah. Osredotočeni smo bili torej predvsem na hujše kršitve, ki so najpogostejši vzrok za nastanek prometnih nesreč in kršitve, ki vplivajo na nastanek hujših posledic v prometnih nesrečah. Posebno pozornost smo posvečali ciljem kot so; umirjanje hitrosti na regionalnih, glavnih in lokalnih cestah ter na cestah v in izven naselij, uporabi varnostnega pasu, uporabi varnostne čelade, odkrivanju vožnje pod vplivom alkohola in mamil, varnosti pešcev, enoslednih vozil, itd...

Ocenjujemo, da se prometna varnost na območju PP Kranj dolgoročno izboljšuje, kar izkazujejo tudi statistični pokazatelji. Kljub rasti prebivalstva in večjemu številu registriranih vozil in ostalih udeležencev v cestnem prometu se prometne nesreče, sicer počasi, vendar konstantno zmanjšujejo, prav tako pa tudi število poškodovanih oseb v prometnih nesrečah.

V letu 2021 smo obravnavali 719 prometnih nesreč (2020: 654), v katerih so bile poškodovane 203 osebe (2020; 215), od tega je bilo lažje poškodovanih 174 oseb (2020; 187), hudo telesno

poškodovanih 29 udeležencev (2020: 28), trije udeleženci pa so v prometni nesreči izgubili življenje (2020: 4).

Da so posledice v prometnih nesrečah zmanjšujejo je nedvomno vplivalo tudi usklajeno delovanje Policije, Medobčinskega inšpektorata in Svetov za preventivo in vzgojo v cestnem prometu (SPV) pri vseh aktivnostih usmerjenih v povečanje varnosti vseh udeležencev v cestnem prometu, tako preventivnih kakor tudi represivnih.

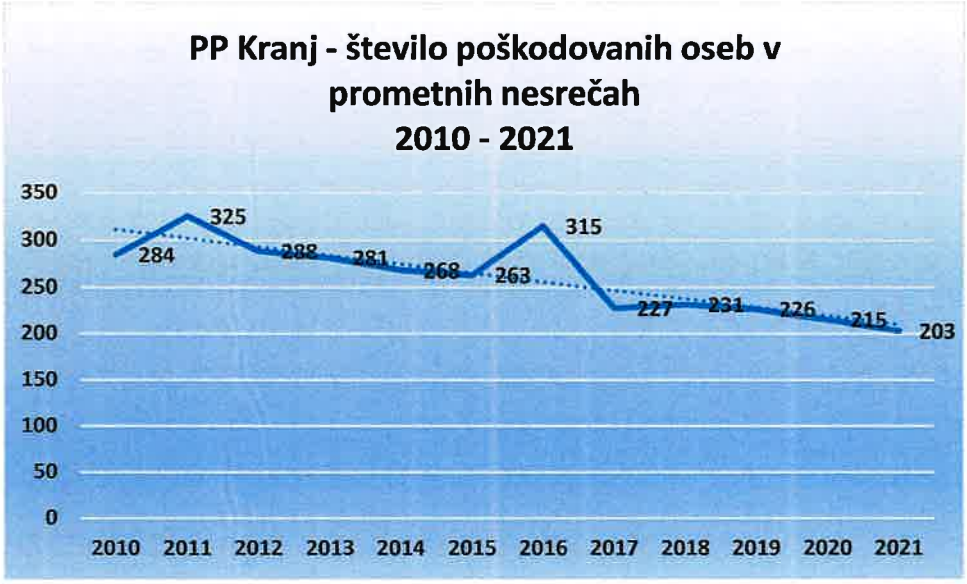

PP Kranj - število lažje telesno poškodovanih
2010 - 2021
350
300
250
200
150
100
50
0
237
292
261
252
236
240
295
194
201
196
187
174
2010 2011 2012 2013 2014 2015 2016 2017 2018 2019 2020 2021

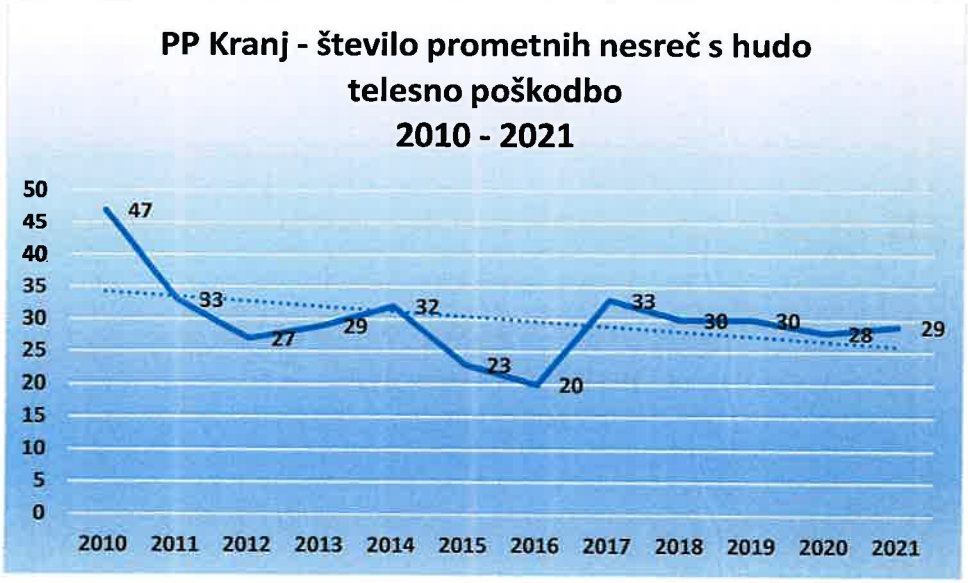
PP Kranj - število prometnih nesreč s hudo telesno poškodbo
2010 - 2021
50
45
40
35
30
25
20
15
10
5
0
47
33
27
29
32
23
20
33
30
30
28
29
2010 2011 2012 2013 2014 2015 2016 2017 2018 2019 2020 2021

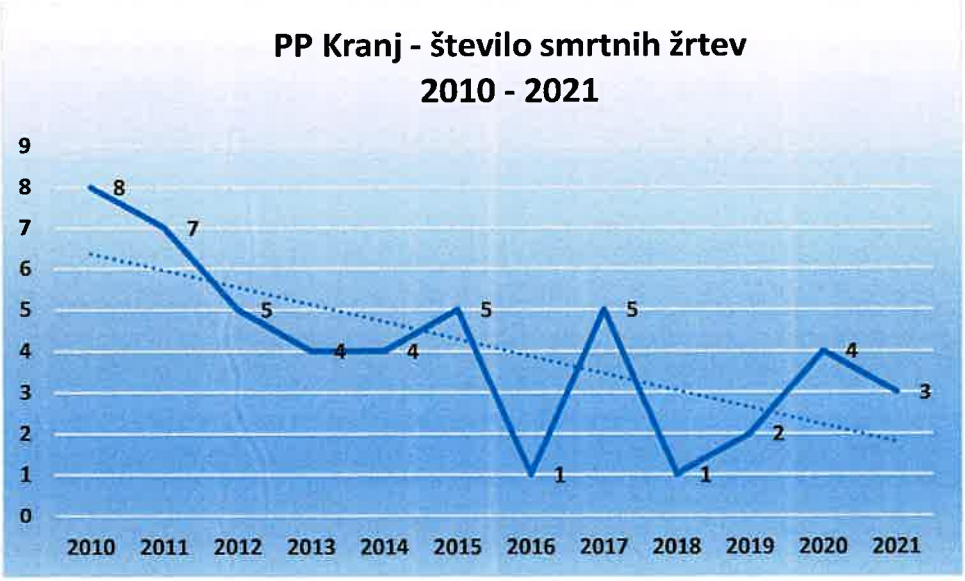
PP Kranj - število smrtnih žrtev
2010 - 2021
9
8
7
6
5
4
3
2
1
0
8
7
5
4
4
5
1
5
1
2
4
3
2010 2011 2012 2013 2014 2015 2016 2017 2018 2019 2020 2021

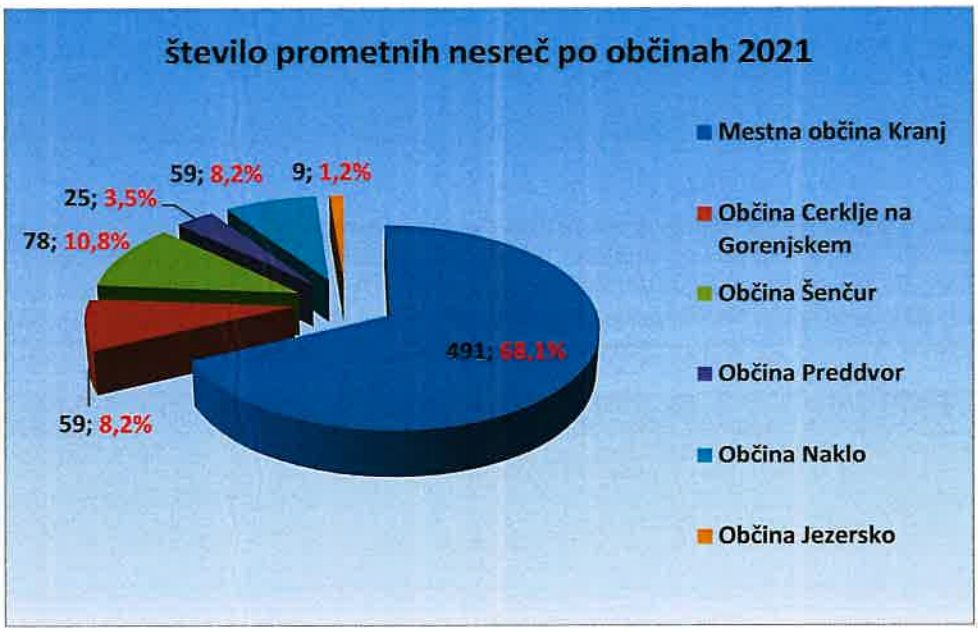
število prometnih nesreč po občinah 2021
59; 8,2%
9; 1,2%
25; 3,5%
78; 10,8%
491; 68,1%
59; 8,2%
Mestna občina Kranj
Občina Cerklje na Gorenjskem
Občina Šenčur
Občina Preddvor
Občina Naklo
Občina Jezersko

število prometnih nesreč
Mestna občina Kranj
1000
500
0
668
586
548
433
531
546
555
493
512
556
424
491
2010 2011 2012 2013 2014 2015 2016 2017 2018 2019 2020 2021

število prometnih nesreč
Občina Šenčur
150
100
50
0
115
119
82
77
91
117
92
92
101
108
75
78
2010 2011 2012 2013 2014 2015 2016 2017 2018 2019 2020 2021

Kot vzrok prometnih nesreč pa se pri povzročiteljih še vedno največkrat pojavlja nepravilen premik z vozilom 241 (2020; 197), neprilagojena hitrost 116 (2020: 128, nepravilna stran/smer vožnje 100 (2020; 92), neupoštevanje pravil prednosti 92 (2020; 87), sledi neustrezna varnostna razdalja 69 (2020: 50), nepravilno prehitevanje 11 (2020;10), nepravilnost pešca 4 (2020; 6), nepravilno naložen tovor 4 (2020; 5), nepravilnost na vozilu 3 (2020; 1)., nepravilnost na cesti 2 (2020; 0).

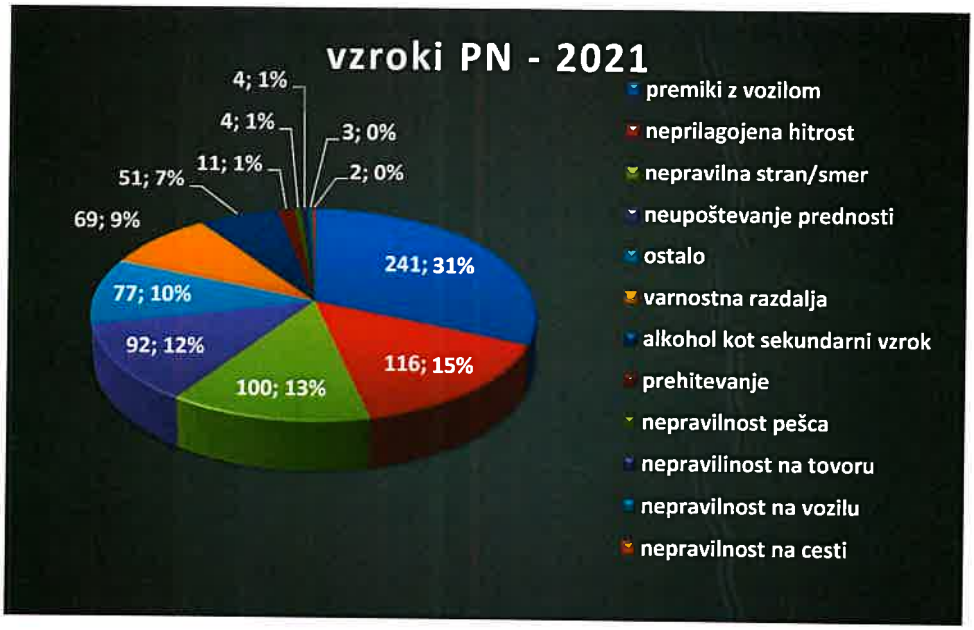

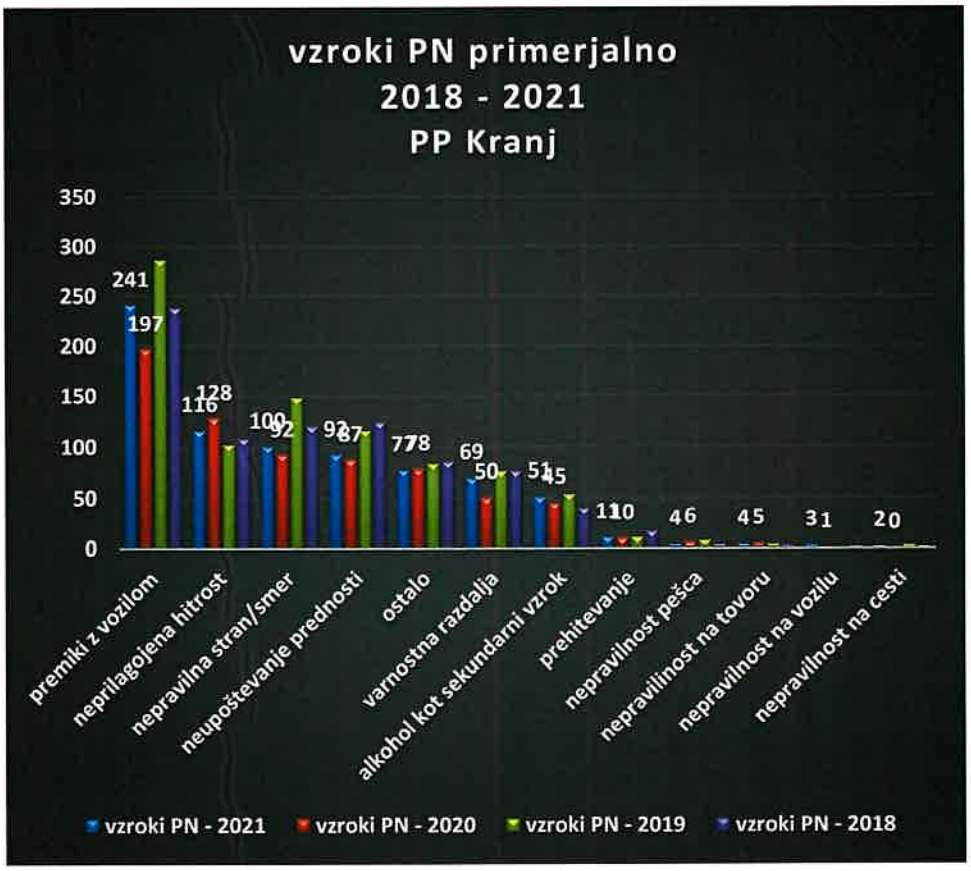
vzroki PN primerjalno
2018 - 2021
PP Kranj
350
300
250
200
150
100
50
0
241
197
116
128
100
92
93
87
77
78
69
50
51
45
11
10
46
45
31
20
premiki z vozilom
neprilagojena hitrost
nepravilna stran/smer
neupoštevanje prednosti
ostalo
varnostna razdalja
alkohol kot sekundarni vzrok
prehitevanje
nepravilnost pešca
nepravilinost na tovoru
nepravilnost na vozilu
nepravilnost na cesti
vzroki PN - 2021
vzroki PN - 2020
vzroki PN - 2019
vzroki PN - 2018

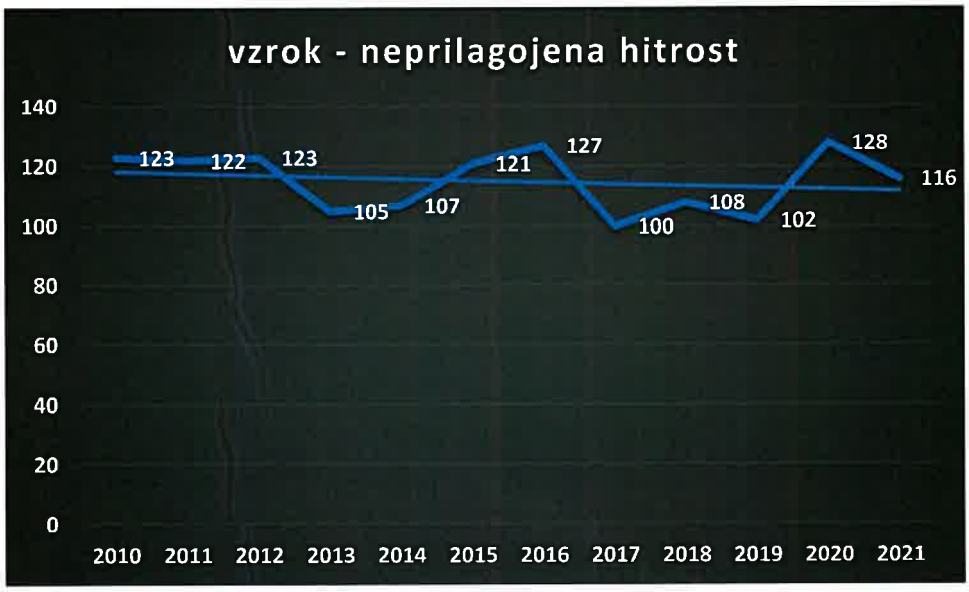
vzrok - neprilagojena hitrost
140
120
100
80
60
40
20
0
123
122
123
105
107
121
127
100
108
102
128
116
2010
2011
2012
2013
2014
2015
2016
2017
2018
2019
2020
2021

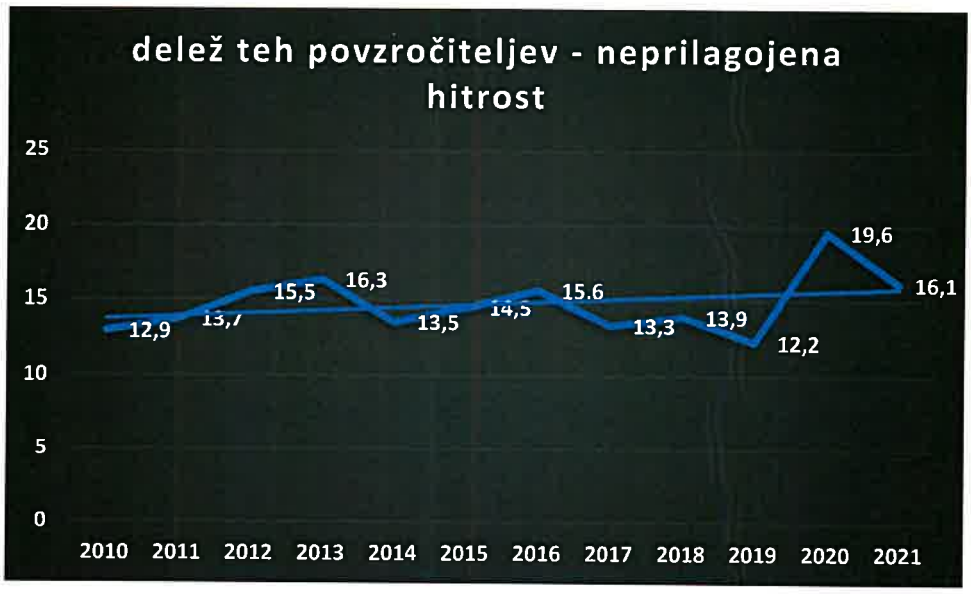

Iz zgornjih grafov je razvidno, da se je število prometnih nesreč zaradi neprilagojene hitrosti zadnja leta nihalo, najslabše pa je bilo v letu 2020, ko je poleg števila zaskrbljujoč tudi delež tovrstnih povzročiteljev, zaradi česar je potrebno aktivnosti še naprej usmerjati v umirjanje hitrosti.

Še vedno je zaskrbljujoče število alkoholiziranih povzročiteljev prometnih nesreč, prav tako pa tudi delež teh voznikov in seveda predvsem tudi povprečna stopnja alkoholiziranost med povzročitelji prometnih nesreč, ki je vsa leta kar visoka.

delež alkoholiziranih povzročiteljev v %
12
10
8
6
4
2
0
10,54
6,54
5,04
8,37
5,57
5,26
6,45
6,9
7,09
2013
2014
2015
2016
2017
2018
2019
2020
2021

povprečna stopnja alkoholiziranosti pri povzročiteljih (g/kg alkohola v krvi)
1,6
1,55
1,5
1,45
1,4
1,35
1,3
1,25
1,44
1,45
1,53
1,53
1,40
1,45
1,38
1,57
1,39
2013
2014
2015
2016
2017
2018
2019
2020
2021

V spodnji tabeli vidimo, da je število prometnih nesreč po posameznih letih in mesecih na območju PP Kranj različno razgibano, vendar pa se je v povprečju najmanj prometnih nesreč zgodilo na začetku posameznih let v mesecu januarju in februarju, nekoliko več v obdobju maja in junija, največ pa v mesecih september in oktober. Tako kot v letu 2020 je tudi v letu 2021 število PN po posameznih mesecih razporejeno nekoliko drugače, kar je po vsej verjetnosti posledica omejitev gibanja, ki je vplivalo tudi na zmanjšanje števila udeležencev v cestnem prometu.

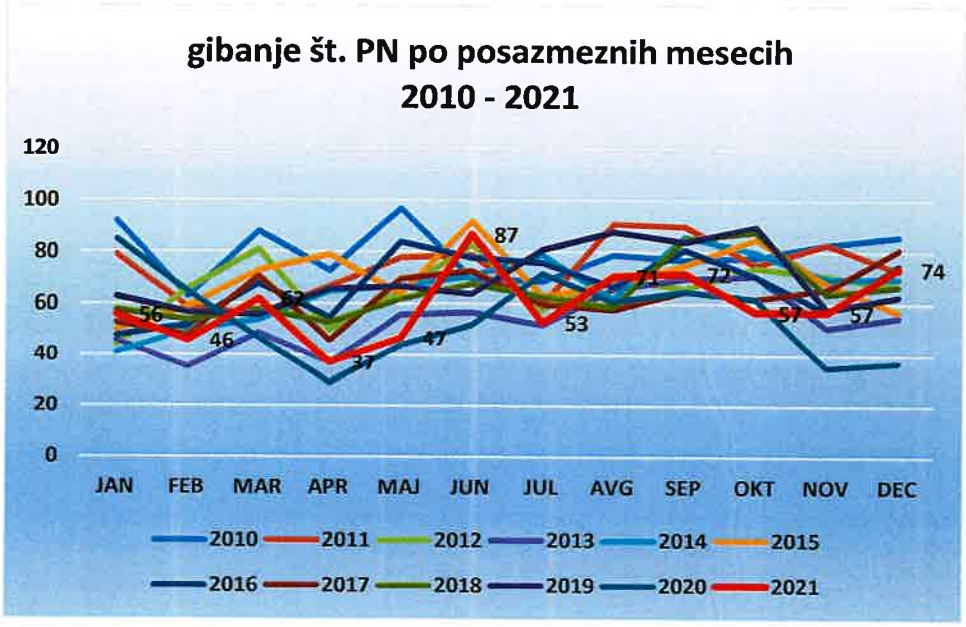

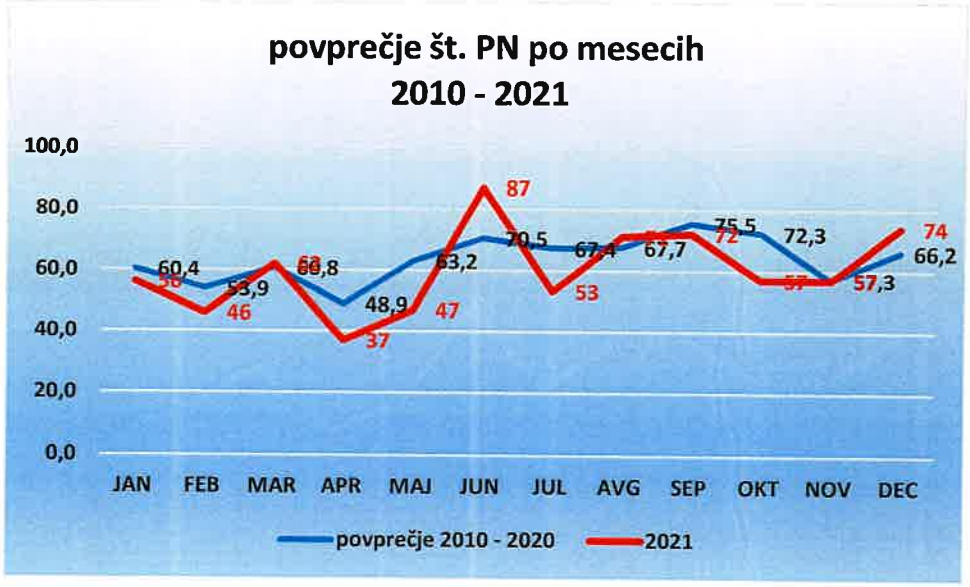

V spodnji tabeli imamo prikazano povprečno število prometnih nesreč po dnevih v tednu po posameznih letih na območju PP Kranj. V povprečju se je največ prometnih nesreč zgodilo ob petkih in ponedeljkih, najmanj pa v soboto in nedeljo. Povprečje števila prometnih nesreč oz. vzorec je primerljiv po posameznih letih.

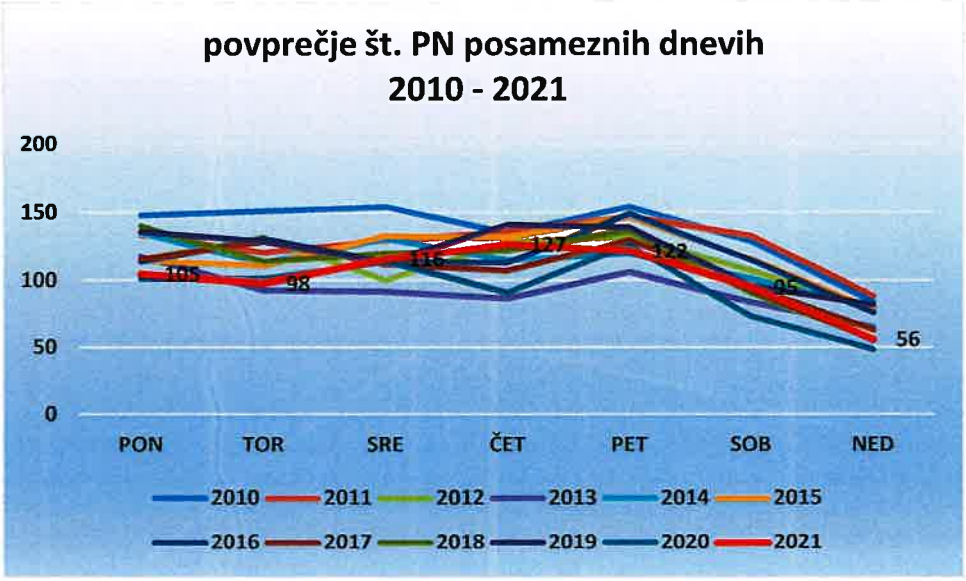

V naslednji tabeli imamo prikazano povprečno število prometnih nesreč po posameznih urnih intervalih na območju PP Kranj. V povprečju se je najmanj prometnih nesreč zgodilo med 00. in 04. uro, največ pa med 09. in 13., 13. in 16. ter 16. in 19. uro. Povprečje števila prometnih nesreč oz. vzorec je primerljiv po posameznih letih.

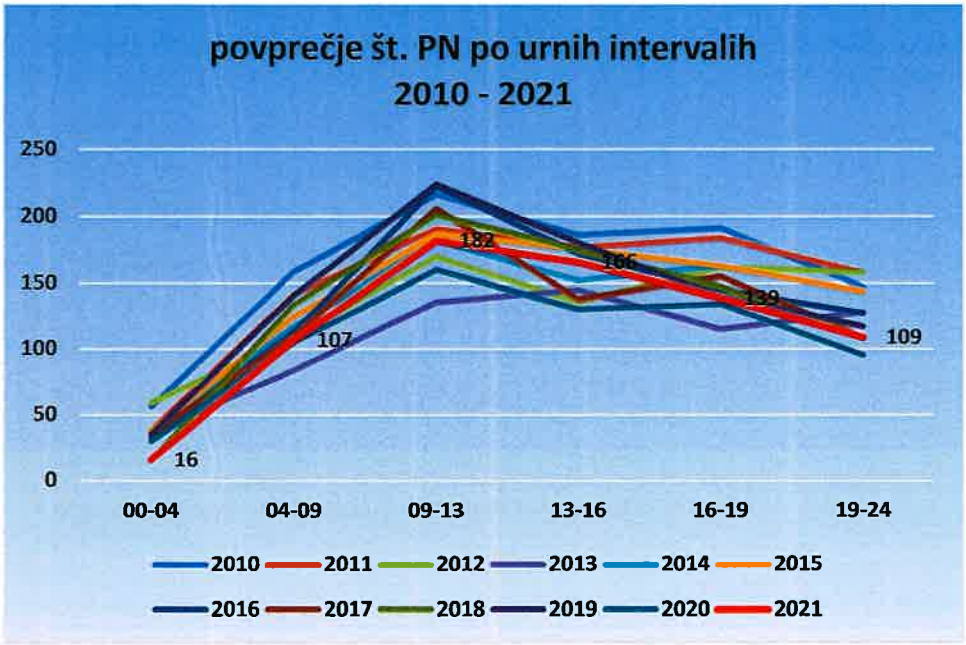

Največ prometnih nesreč se je zgodilo v naselju z uličnim sistemom (367; 51%) ter v naseljih brez uličnega sistema (134; 18%). Sledijo avtocesta 65 (9%), regionalne ceste 51 (7%), regionalna cesta II. reda 49 (7%), glavna cesta II. reda 28 (4%), lokalna cesta 19 (3%), regionalna cesta III. reda 6 (1%).

Na območju PP Kranj je bilo v letu 2021 ugotovljenih 7.258 kršitev cestno prometnih predpisov, poleg tega je bilo ugotovljeno 695 kršitev v prometnih nesrečah ter izrečenih 3.419 opozoril.

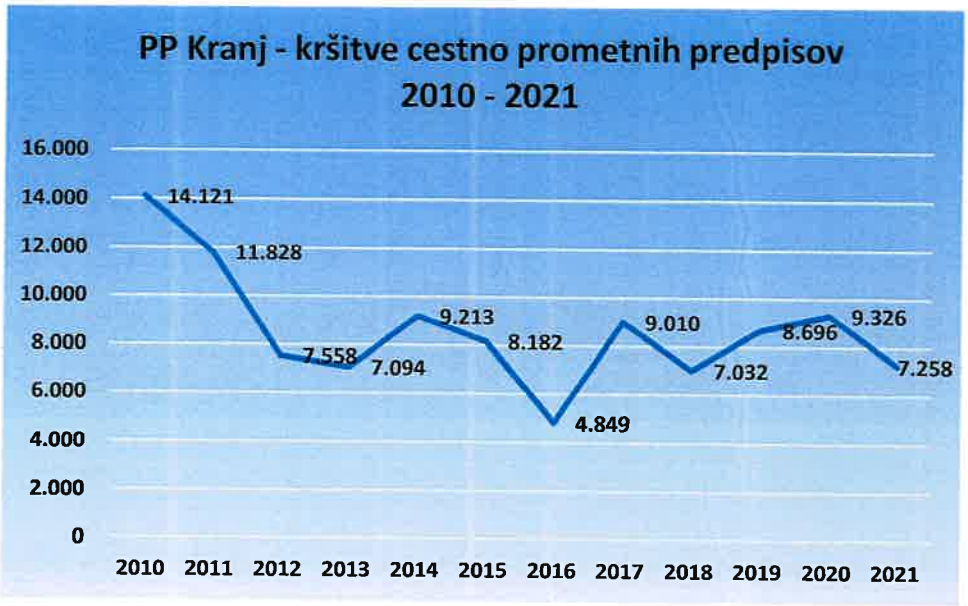

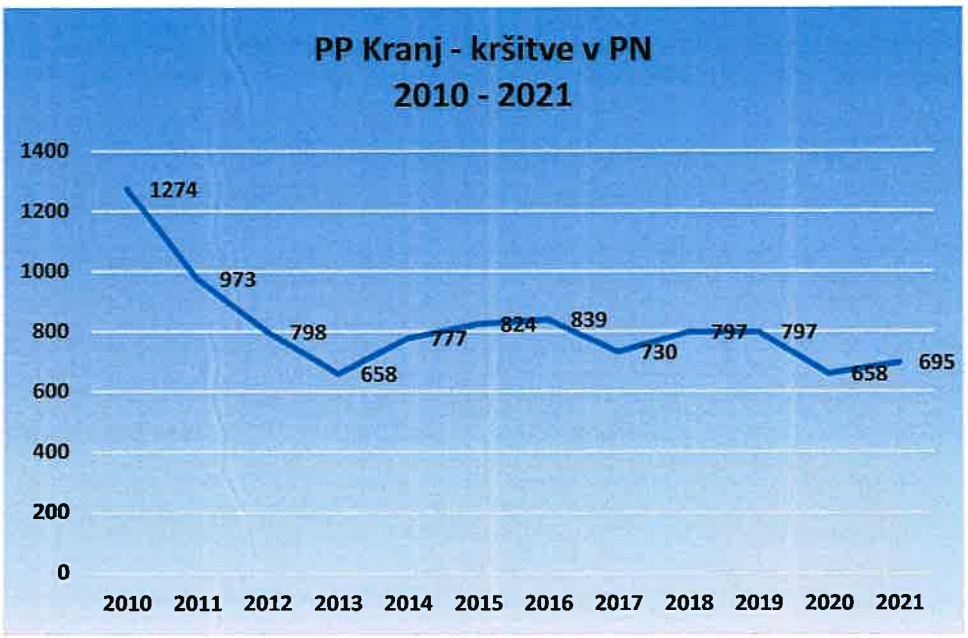

V ugotovljenih kršitvah je bilo največ izdanih elektronskih plačilnih nalogov (4.156), (navadnih) plačilnih nalogov (2.026), elektronskih plačilnih nalogov – CBE (1.022), sledijo odločbe v hitrem postopku (379), obdolžilni predlogi (309), kazenske ovadbe (29), poročila na ODT (8) ter izrečena opozorila opozorila (3.419).

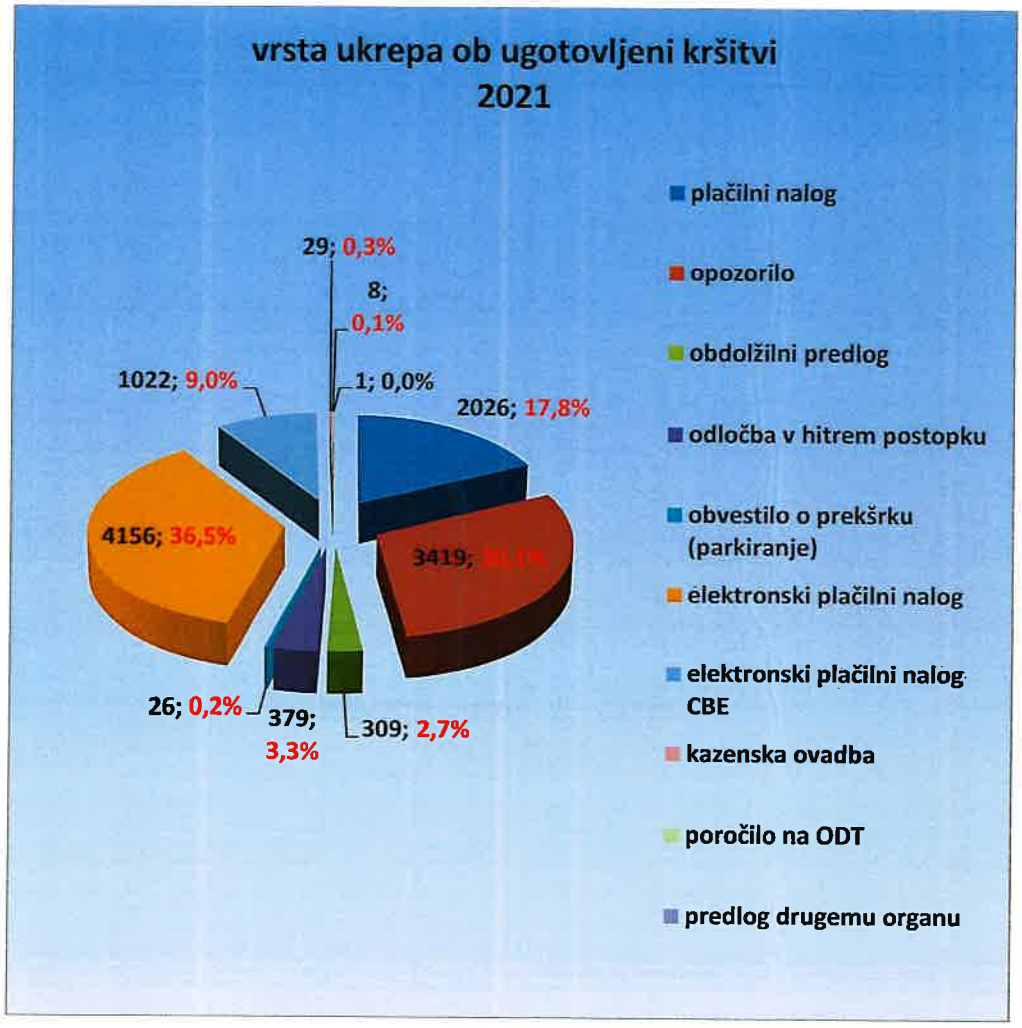
vrsta ukrepa ob ugotovljeni kršitvi
2021
29; 0,3%
8;
0,1%
1; 0,0%
2026; 17,8%
1022; 9,0%
4156; 36,5%
3419;
26; 0,2%
379;
3,3%
309; 2,7%
plačilni nalog
opozorilo
obdolžilni predlog
odločba v hitrem postopku
obvestilo o prekšrku (parkiranje)
elektronski plačilni nalog
elektronski plačilni nalog CBE
kazenska ovadba
poročilo na ODT
predlog drugemu organu

Največji delež (90,1%) predstavljajo kršitve Zakona o pravilih cestnega prometa.

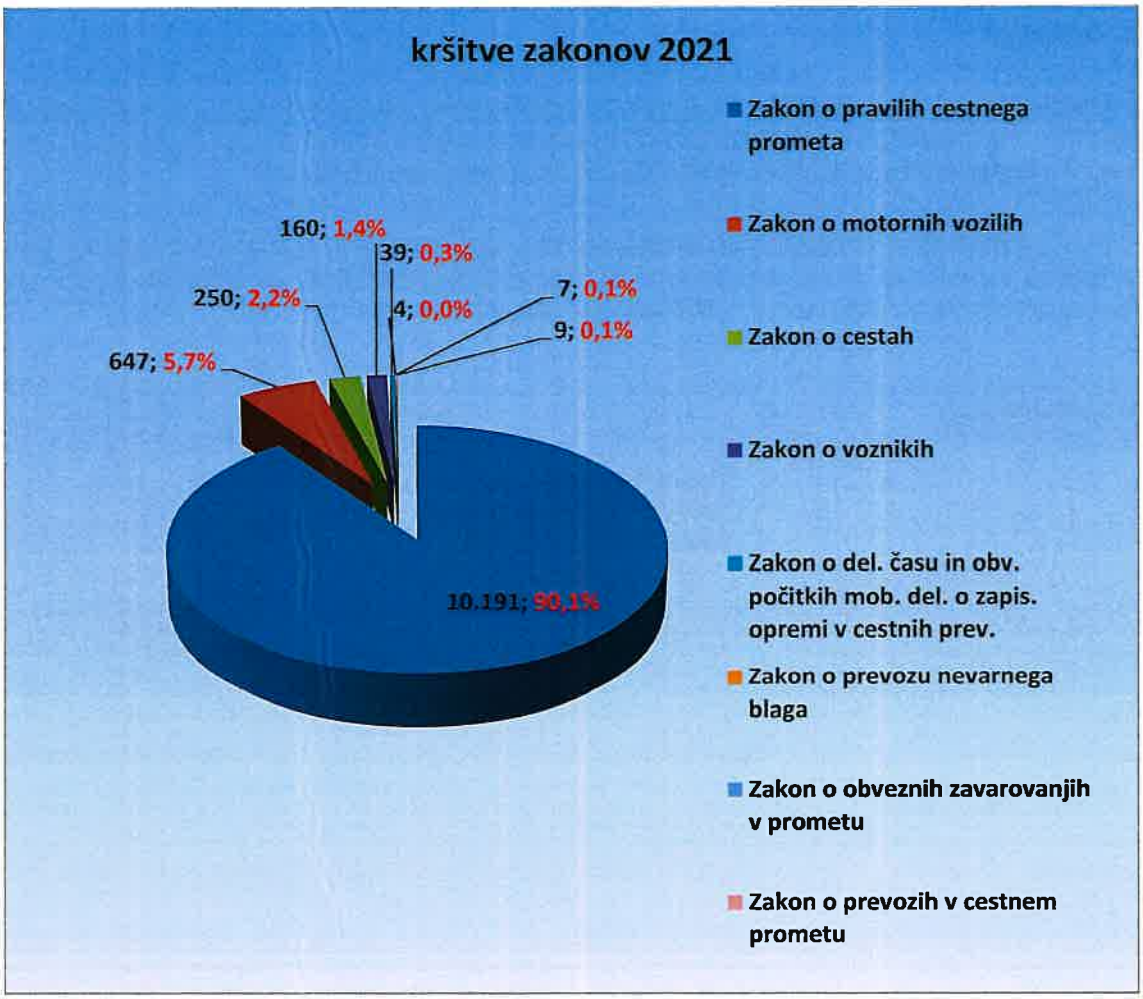

3. Prognoza varnostnih razmer

PP Kranj sistematično spremlja in analizira vse pojave, ki se zgodijo na posameznih policijskih okoliših oz. na območju posameznih občin. Glede na izdelane analize in spremljanje stanja, v prihodnje ni pričakovati, da bodo varnostne razmere bistveno odstopale od obstoječih. Zaradi večanja števila prebivalstva, širjenja infrastrukture in ostalih dejavnikov, pa je mogoče pričakovati, da se bo število obravnavanih zadev po posameznih področjih povečalo.

Glede na predviden porast, bo potrebno še več aktivnosti usmeriti predvsem tudi v področje ozaveščanja občanov in opozarjanja na samozaščitna ravnanja in vedenja, tako lastnikov premoženja, kot tudi vseh ostalih in seveda udeležencev v cestnem prometu.

4. Zaključek

V okviru razpoložljivih resursov se bomo še naprej trudili zagotavljati visok nivo varnosti, s sprotnim spremljanjem in analiziranjem obstoječega stanja in primarnim ciljem, odprave vseh negativnih dejavnikov, ki bi lahko vplivali na poslabšanje varnostnih razmer.

Vse to, pa bo možno v največji meri zagotavljati le z angažiranjem in sodelovanjem vseh ostalih subjektov in organov, ki so soodgovorni za zagotavljanje optimalnih oz. ugodnih in stabilnih varnostnih razmer in s tem tudi čim bolj varnega počutja občanov.

S spoštovanjem,

Matjaž Završnik
načelnik policijske postaje
višji policijski inšpektor II

REPUBLIKA SLOVENIJA
POLICIJA
POLICIJSKA POSTAJA KRANJ
POLICIJSKA UPRAVA KRANJ
MINISTRSTVO ZA NOTRANJE ZADEVE

POSLANSTVO

- ZAGOTAVLJATI VARNOST POSAMEZNIKOM IN SKUPNOSTI
- VAROVANJE ČLOVEKOVIH PRAVIC IN TEMELJNIH SVOBOŠČIN
- KREPITEV PRAVNE DRŽAVE

VREDNOTE

- ZAKONITOST, STROKOVNOST IN PROFESIONALNOST
- INTEGRITETA
- PRIPADNOST POKLICU
- ODLIČNOST
- TRANSPARENTNOST
- KOMUNIKACIJA

VIZIJA

PROAKTIVNO DELOVANJE POLICIJE KOT TEMELJ VARNOSTI, ZAUPANJA IN ZADOVOLJSTVA

Policijska postaja Kranj v številkah:

6 občin, 125 naselij, 453,3 km² površin
83.345 prebivalcev
63.554 vseh registriranih vozil:
47.617 osebnih avtomobilov, 5.228 tovornih vozil
2.831 traktorjev, 2.798 motornih koles, 2.586 priklopnih vozil
2.000 koles z motorjem, 431 avtobusov

1.276 kaznivih dejanj
51,2% preiskanih kaznivih dejanj
877 (69,2%) kaznivih dejanj zoper premoženje
38 % preiskanih premoženjskih kaznivih dejanj
418 kaznivih dejanj tatvin
202 kaznivih dejanj velikih tatvin
64 kaznivih dejanj poškodovanja tuje stvari

1.130 kršitev predpisov o javnem redu
317 kršitev Zakona o varstvu javnega reda in miru
426 kršitev Zakona o nalezljivih boleznih
98 kršitev Zakona o proizv. in prometu s prepovedanimi drogami
23 kršitev Zakona o zaščiti živali

90 prekrškov zaradi nedostojnega vedenja (7/1 in 7/2)
60 kršitev zaradi izzivanja ali spodbujanja k pretepu (6/1 ZJRM-1)
30 tovrstnih kršitev v družinskem oz. partnerskem razmerju
27 kršitev zaradi udarca (6/2 ZJRM-1)
22 tovrstnih kršitev v družinskem oz. partnerskem razmerju
4 kršitve zaradi pretepanja (6/3 ZJRM-1)

284 obravnavanih drugih dogodkov; 57 požarov, 24 nesreč na smučišču, 19 poskusov samomora, 17 nenadnih smrti, 13 samomorov, 12 gorskih nesreč,

719 obravnavanih prometnih nesreč
3 umrli v prometnih nesrečah
29 hudo telesno poškodovanih
174 lažje telesno poškodovanih

743 udeleženih voznikov osebnega avtomobila - 400 povzročiteljev
78 udeleženih kolesarjev - 35 povzročiteljev
70 udeleženih voznikov tovornih vozil - 42 povzročiteljev
32 udeleženih pešcev - 2 povzročitelja
24 udeleženih voznikov motornega kolesa – 13 povzročiteljev
15 udeleženih voznikov avtobusov - 5 povzročiteljev
7 udeleženih voznikov mopeda – 6 povzročiteljev

241 (31 %) udeleženih voznikov zaradi nepravilnega premika
116 (15 %) udeleženih voznikov zaradi neprilagojene hitrosti
51 (7 %) udeleženih voznikov je bilo pod vplivoma alkohola

11.375 vseh kršitev cestno prometnih predpisov:
695 kršitev v prometnih nesrečah, 7.258 kršitev v cestnem prometu:
2.026 izdanih plačilnih nalogov
4.156 izdanih elektronskih plačilnih nalogov
1.022 izdanih CBE plačilnih nalogov
379 odločb v hitrem postopku
309 obdolžilnih predlogov
3419 izrečenih opozoril zaradi prekrškov
26 obvestil o prekršku zaradi nepravilnega parkiranja
29 podanih kazenskih ovadb